



Universidad Nacional de Asunción
Facultad de Ciencias Agrarias

**AREA DE
ECONOMIA RURAL
FCA-UNA**



Algunos datos financieros relacionados al sector agropecuario: Noviembre 2020

La cartera de crédito de bancos y financieras al 30 de noviembre 2020 en moneda local totalizo 60.465.078 millones de guaraníes, en tanto que en moneda extranjera alcanzo 6.465.344.218 dólares.

Saldo de la cartera de crédito en bancos y financieras de Paraguay

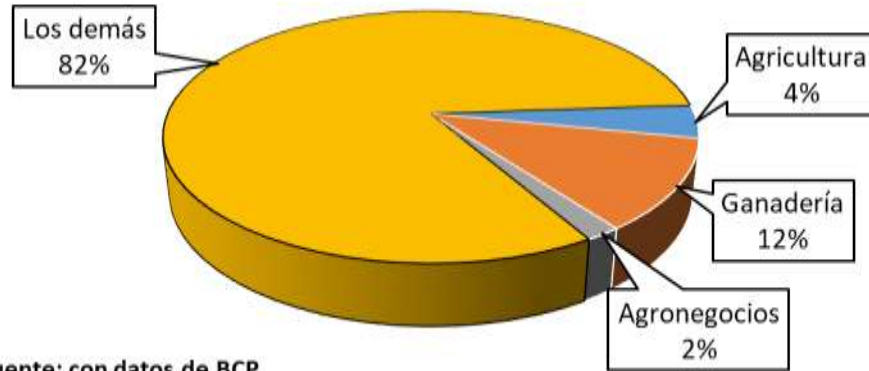
Ítems	Noviembre 2019	Octubre 2020	Noviembre 2020
<u>Por moneda del crédito</u>			
Bancos (Mill G)	49,642,791	56,218,185	57,412,556
Financieras (Mill G)	2,736,475	3,001,873	3,052,522
Total	52,379,266	59,220,058	60,465,078
Bancos (USD)	6,770,713,843	6,189,818,900	6,247,509,124
Financieras (USD)	210,157,407	215,734,875	217,835,094
Total	6,980,871,250	6,405,553,775	6,465,344,218
<u>Total de la cartera en G y en USD*</u>			
Total Bancos (Mill G)	93,348,155	99,718,623	101,385,962
Total Financieras (Mill G)	4,093,053	4,518,002	4,585,765
Total	97,441,209	104,236,625	105,971,727
Total Bancos (USD)	13,262,412,762	14,167,495,191	14,404,381,839
Total Financieras (USD)	581,519,412	641,893,811	651,521,257
Total	13,843,932,173	14,809,389,002	15,055,903,095

Fuente: BCP

* Tasa de cambio 7,038.55 G/USD

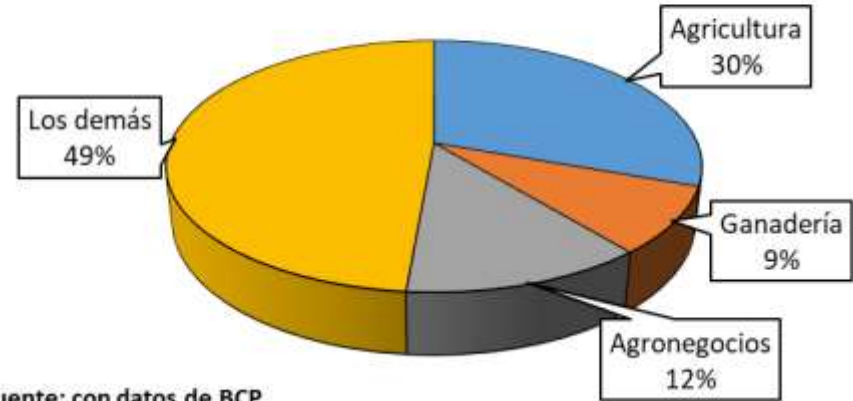
El peso relativo de los sectores del agro en la cartera de crédito es mayor en los bancos, que en las financieras. La agricultura es el sector con mayor cartera tanto en moneda local o extranjera en ambas entidades.

Peso relativo de créditos otorgados en moneda local a sectores del agro en la cartera de bancos al 30 Noviembre 2020



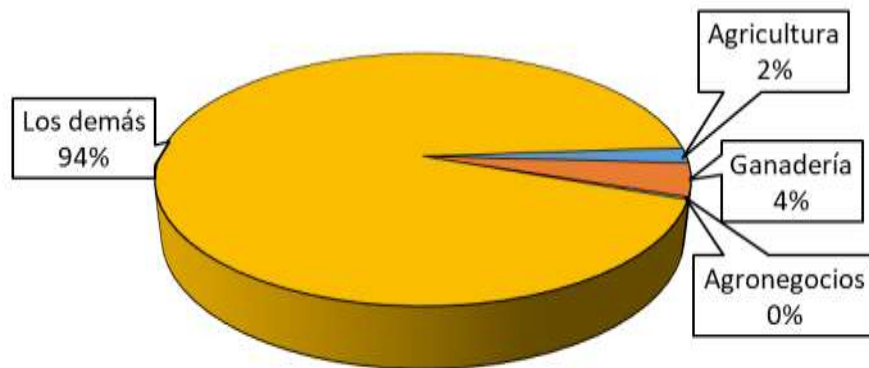
Fuente: con datos de BCP

Peso relativo de créditos otorgados en moneda extranjera a sectores del agro en la cartera de bancos al 30 Noviembre 2020



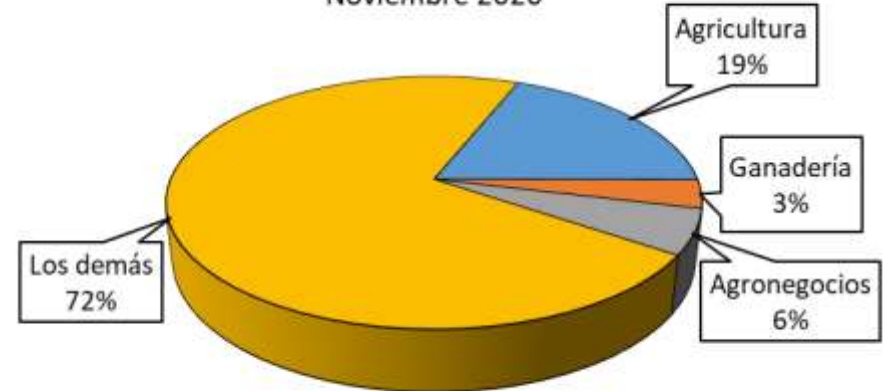
Fuente: con datos de BCP

Peso relativo de créditos otorgados en moneda local a sectores del agro en la cartera de financieras al 30 Noviembre 2020



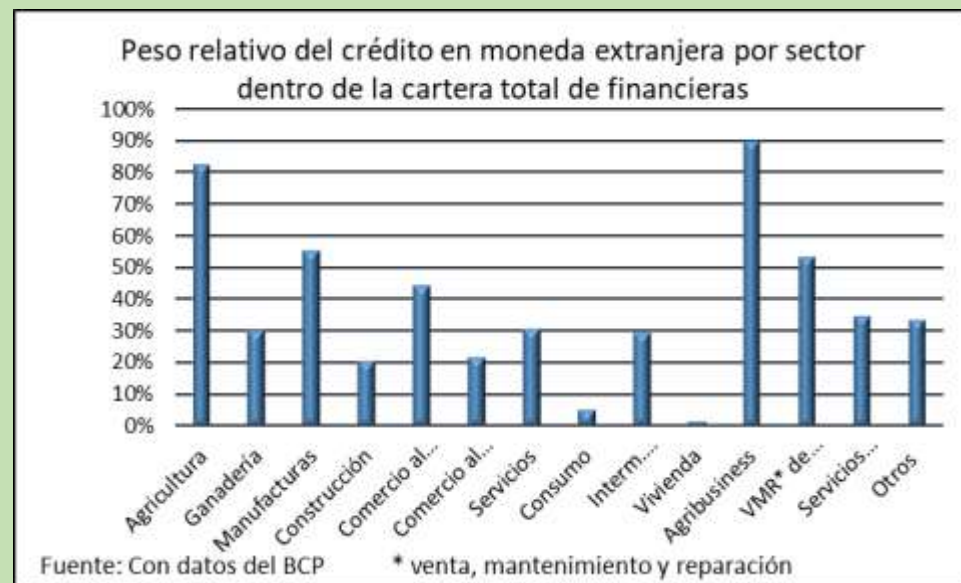
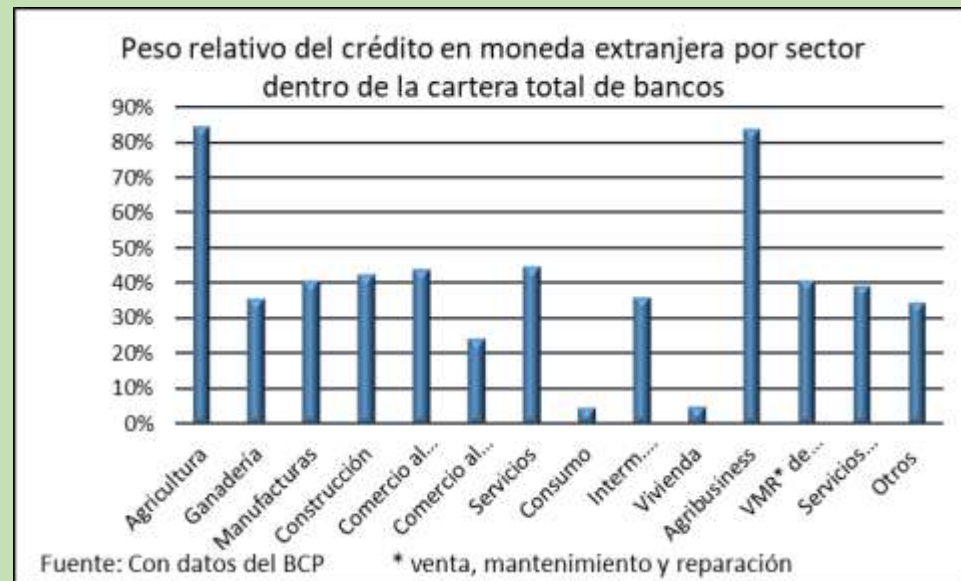
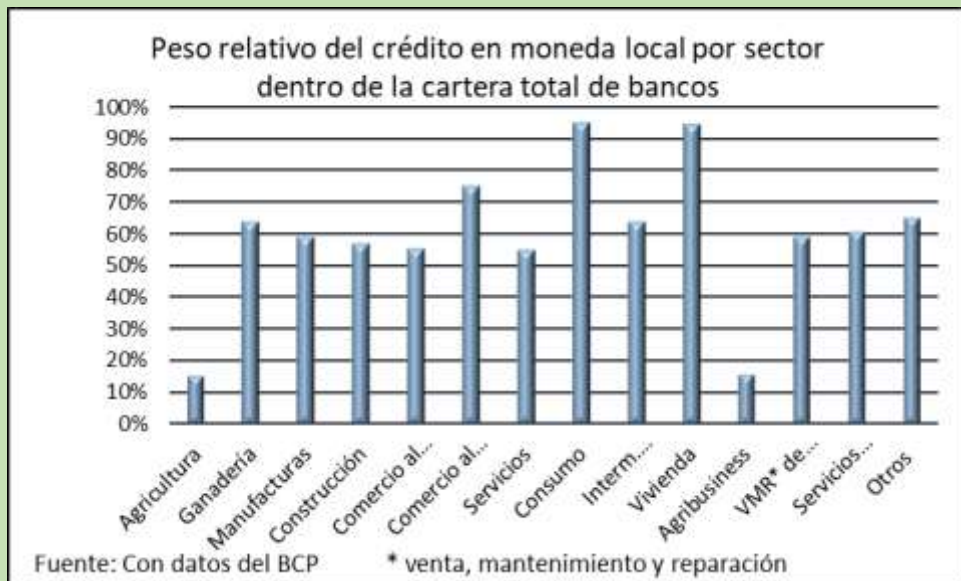
Fuente: con datos de BCP

Peso relativo de créditos otorgados en moneda extranjera a sectores del agro en la cartera de financieras al 30 Noviembre 2020



Fuente: con datos de BCP

Al convertir los créditos a moneda local o a moneda extranjera, se puede apreciar que las deudas de los sectores del agro están principalmente en dólares.



El saldo total de la cartera de los tres sectores relacionados directamente con el agro, (agricultura, ganadería y agronegocios) al 30 de noviembre 2020, sumó 4.744 millones de dólares.

Esto fue igual al 32% del saldo total de créditos, peso similar al de octubre 2020 y noviembre 2019.

El 69% de la cartera correspondió a créditos otorgados originalmente en dólares.

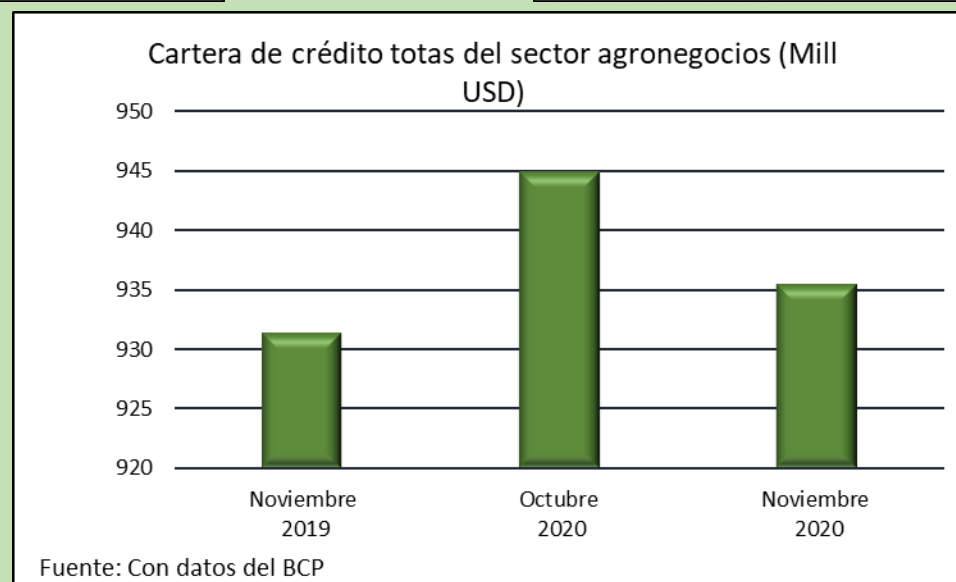
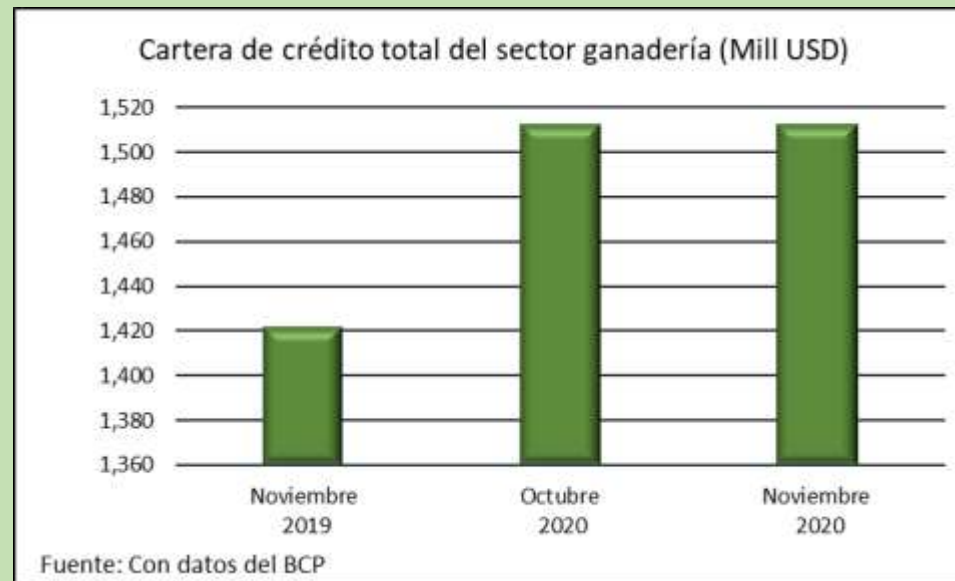
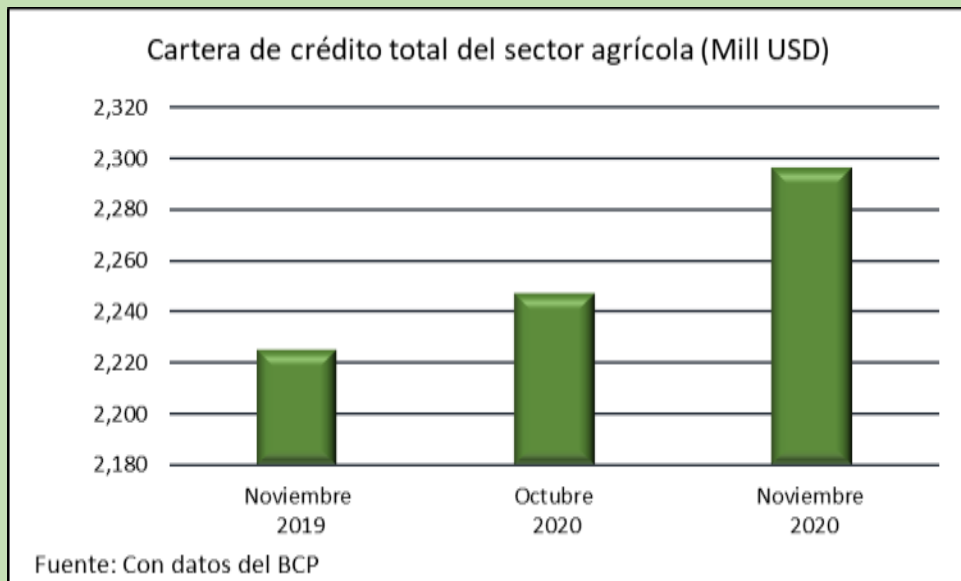
Cartera de crédito de sectores agricultura, ganadería y agronegocios

Items	Noviembre 2019	Octubre 2020	Noviembre 2020
Crédito en moneda local (Mill G)	9,589,824	10,298,528	10,367,064
Crédito en moneda extranjera (Mill USD)	3,507	3,247	3,271
Crédito total en moneda local (Mill G)	32,227,499	33,115,499	33,393,615
Crédito total en moneda extranjera (Mill USD)	4,579	4,705	4,744

Fuente: con datos del BCP

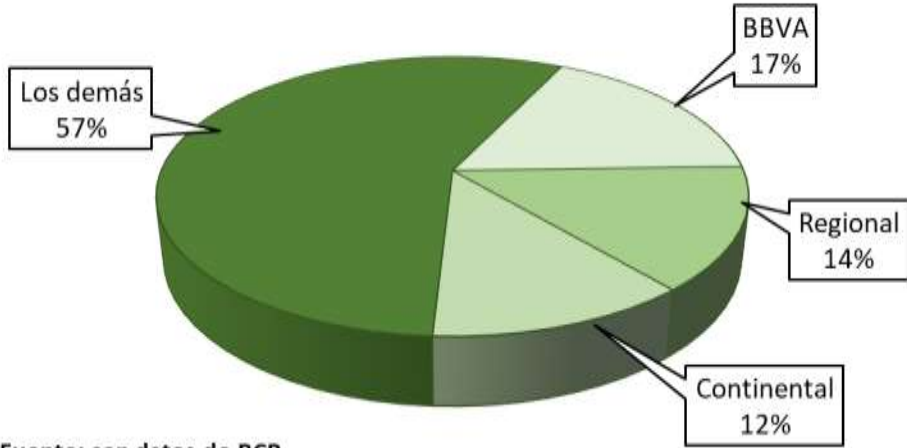
Tasa de cambio 7,038.55 G/USD

El saldo de noviembre 2020 fue superior tanto al saldo de octubre 2020, como al de noviembre del año pasado. Hay que indicar que todos los montos fueron convertidos usando la tasa de cambio referencial del BCP para noviembre 2020.



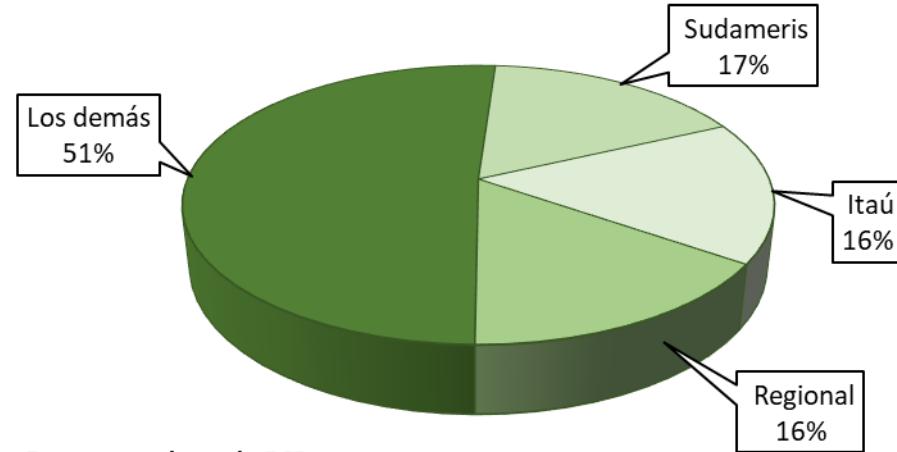
En el país operan 17 entidades bancarias, de las cuales cinco son las que tienen participación de dos dígitos en la cartera de crédito conjunta (agregada) de los tres sectores del agro. Suman el 64% del saldo total en noviembre 2020.

Participación de los principales bancos en la cartera total del sector agricultura. Noviembre 2020



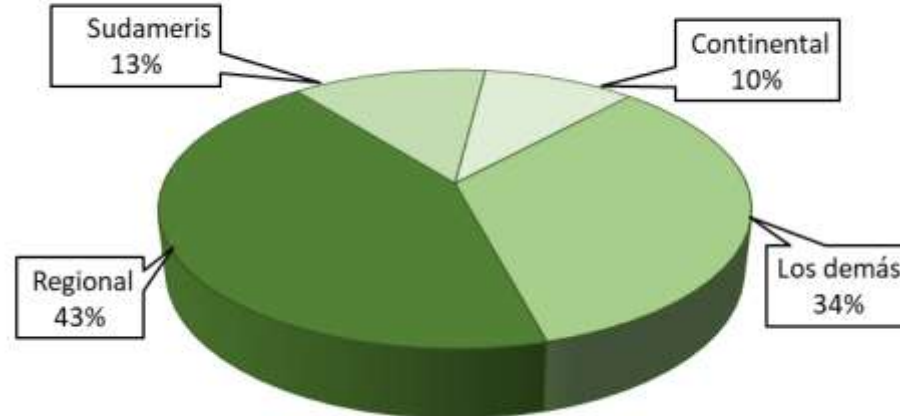
Fuente: con datos de BCP

Participación de los principales bancos en la cartera total del sector ganadería. Noviembre 2020



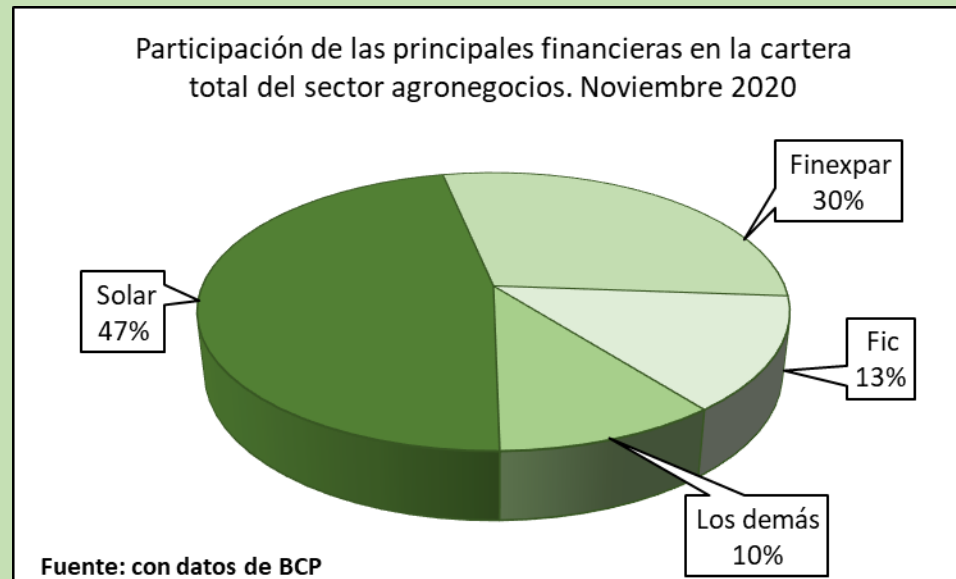
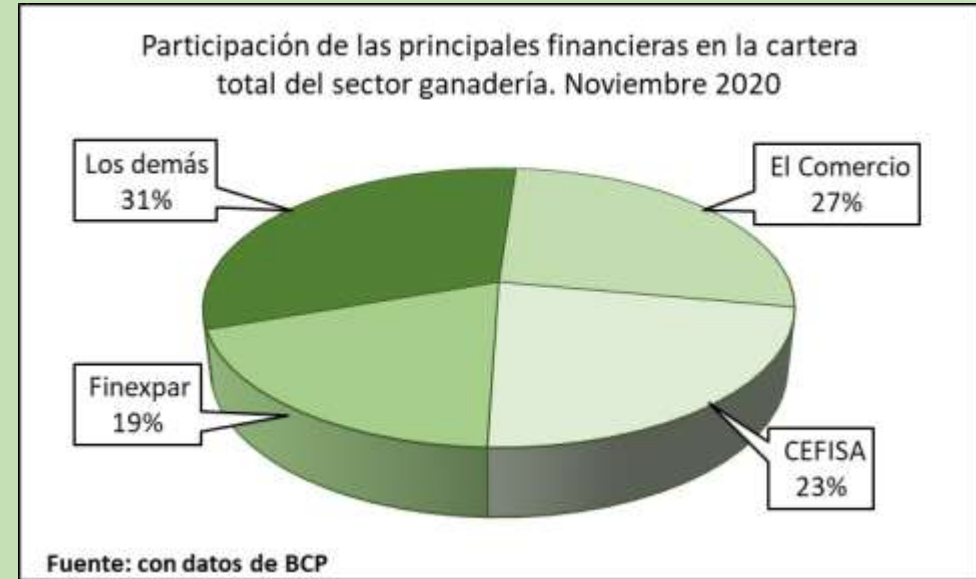
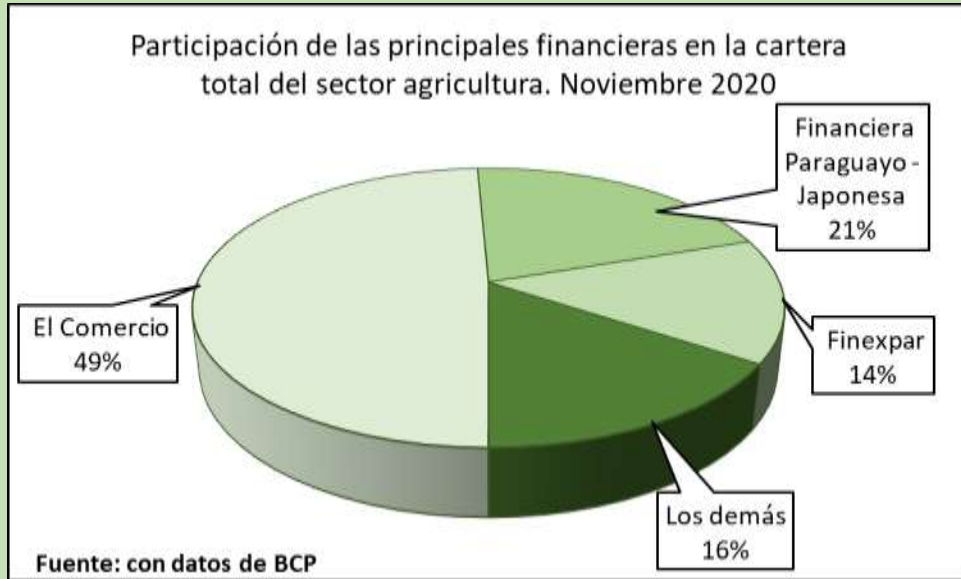
Fuente: con datos de BCP

Participación de los principales bancos en la cartera total del sector agronegocios. Noviembre 2020



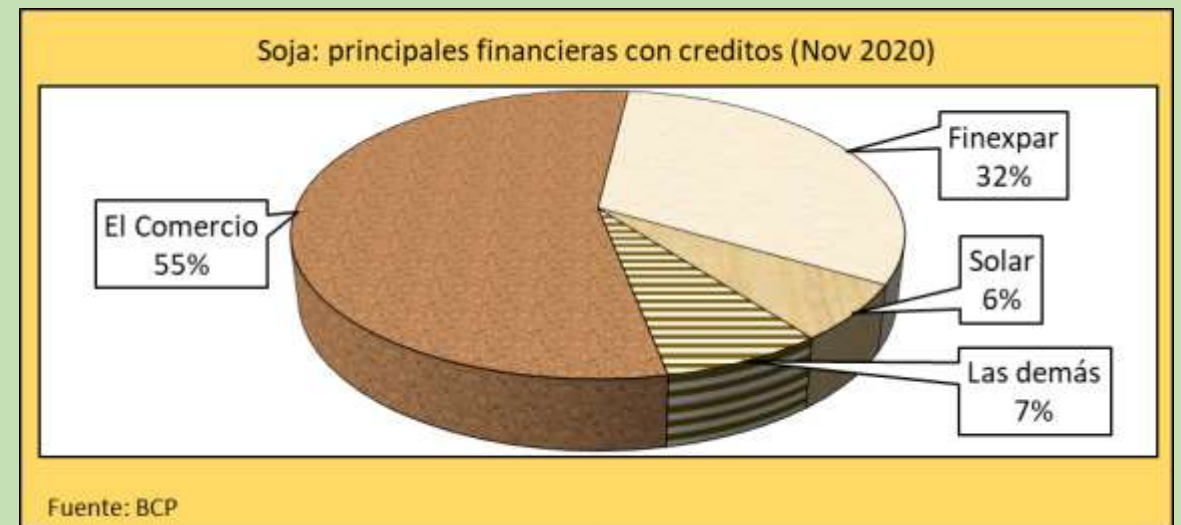
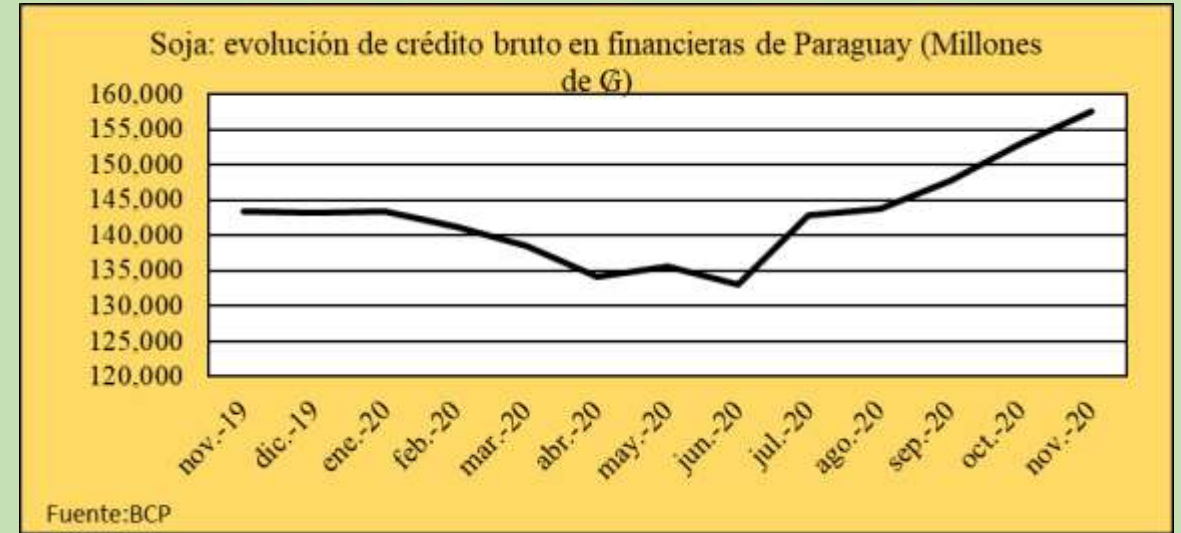
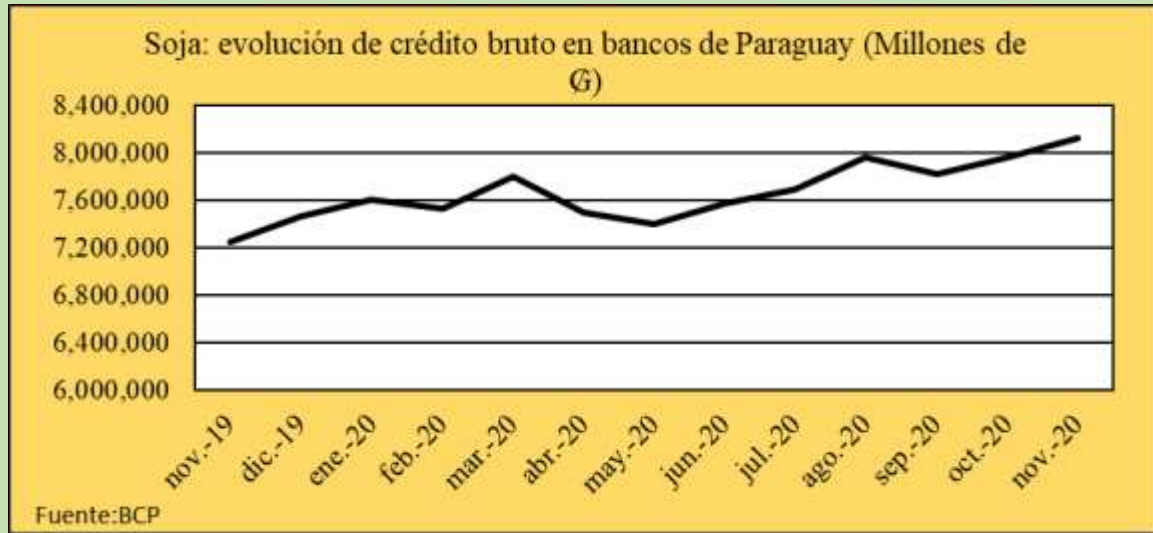
Fuente: con datos de BCP

En total operan en el país seis financieras. De ellas, cuatro suman el 85% del total de crédito a los tres sectores del agro cuando se los considera como un todo.



La cartera de saldos crediticios de la soja tuvo, en el mes de noviembre 2020, un aumento intermensual de 1,99% cerrando el mes en 8.120 mil millones de guaraníes (7.961 mil millones en octubre).

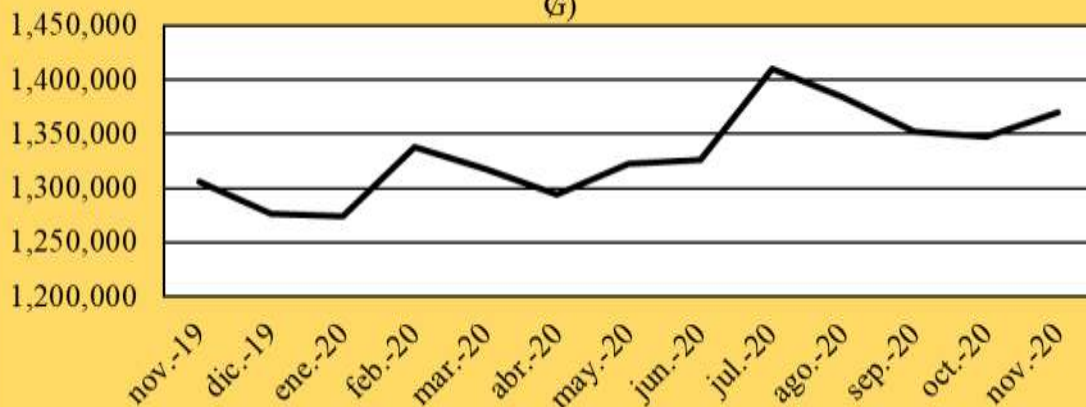
Las entidades con mayor participación en la cartera de crédito para soja, fueron el BBVA con el 29% de la cartera de los bancos, y entre las financieras El Comercio, con el 55% de la cartera de estas entidades.



El saldo de la cartera total de crédito de arroz a finales de noviembre 2020 fue de 1.389 mil millones de guaraníes, igual a un aumento 1,72 % respecto a octubre 2020.

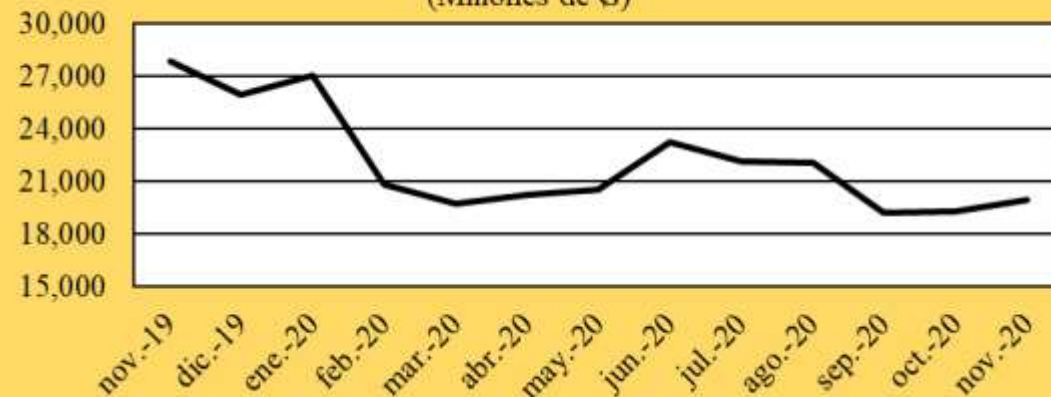
El Banco Regional y la Financiera Fic fueron las principales entidades con saldo de crédito al sector al 30 de noviembre, con el 62 % y el 63 % del saldo de la cartera de bancos y financieras respectivamente.

Arroz: evolución de crédito bruto en bancos de Paraguay (Millones de ₲)



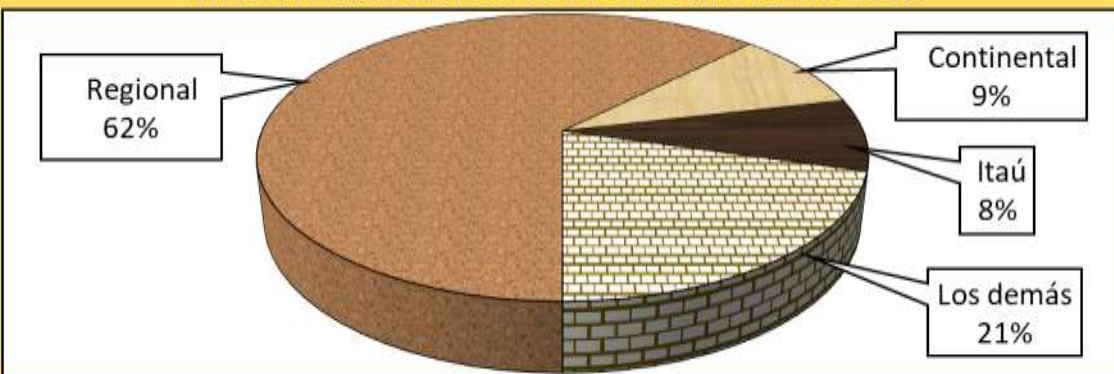
Fuente: BCP

Arroz: evolución de crédito bruto en financieras de Paraguay (Millones de ₲)



Fuente: BCP

Arroz: principales bancos con créditos (Noviembre 2020)



Fuente: BCP

Arroz: principales financieras con créditos (Noviembre 2020)

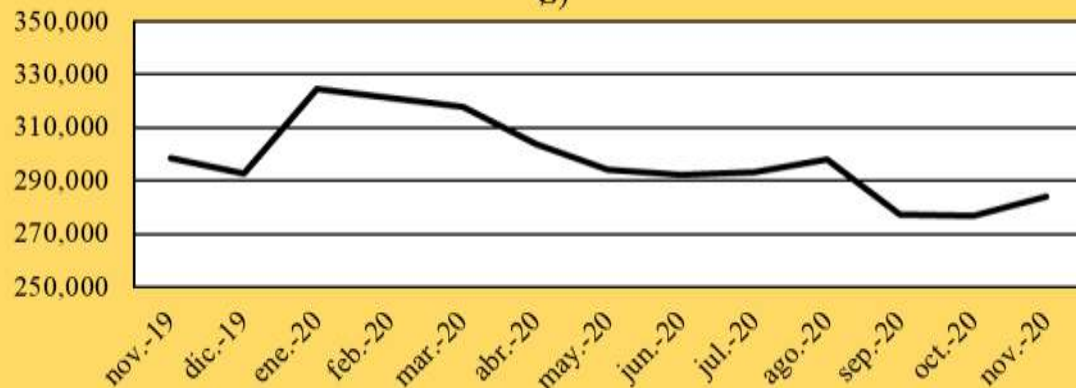


Fuente: BCP

El saldo de la cartera de crédito del trigo en bancos y financieras del país al 30 de noviembre fue 284.819 millones de guaraníes. Fue 2,57% superior al de octubre 2020, pero 4,66% menor al saldo a fines de noviembre 2019.

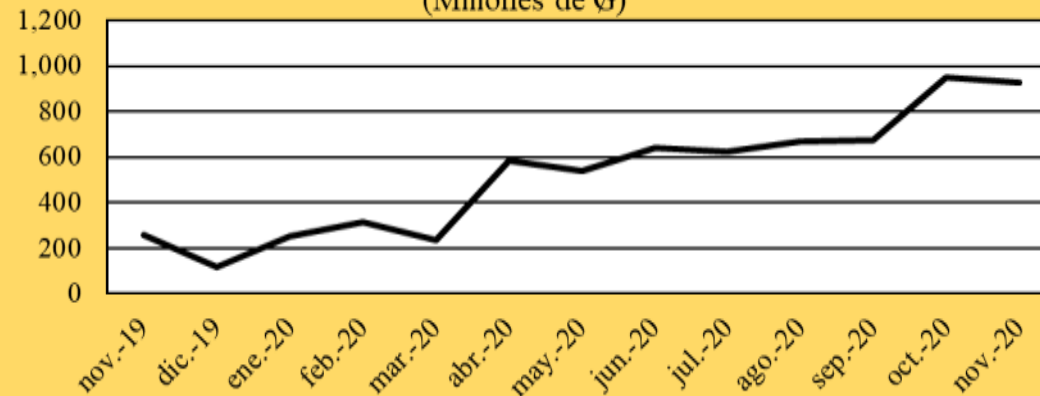
El BNF, entre los bancos, y Solar, entre las financieras, fueron las principales entidades crediticias en trigo con el 87% y el 89% de la cartera total de bancos y financieras respectivamente.

Trigo: evolución de crédito bruto en bancos de Paraguay (Millones de ₲)



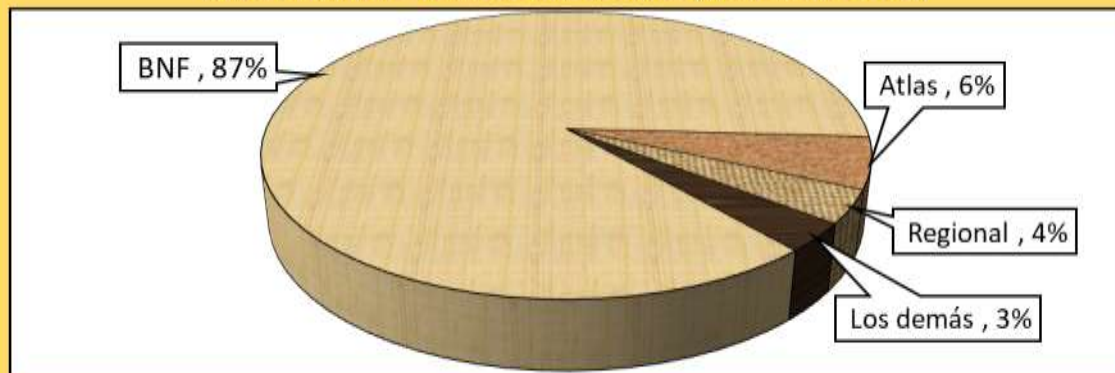
Fuente: BCP

Trigo: evolución de crédito bruto en financieras de Paraguay (Millones de ₲)



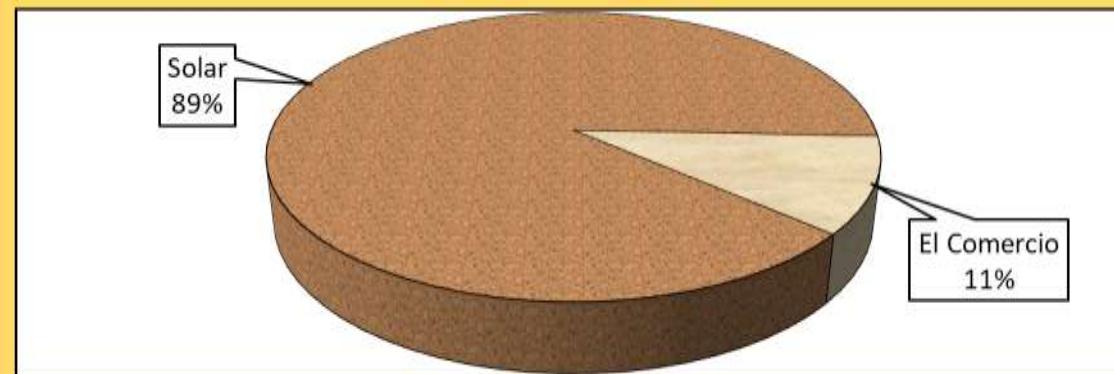
Fuente: BCP

Trigo: principales bancos con créditos (Noviembre 2020)



Fuente: BCP

Trigo: principales financieras con créditos (Noviembre 2020)



Fuente: BCP

Fuentes:

Banco Central. del Paraguay (2020a). Boletines Estadísticos. Disponible en <https://www.bcp.gov.py/boletines-estadisticos-i62>

Banco Central. del Paraguay (2020b). Cotización referencial de monedas mensual. Disponible en <https://www.bcp.gov.py/webapps/web/cotizacion/monedas-mensual>