



Universidad Nacional de Asunción  
Facultad de Ciencias Agrarias

AREA DE  
ECONOMIA RURAL  
FCA-UNA



# Algunos datos financieros relacionados al sector agropecuario: Diciembre 2020

El crédito total en el mes de diciembre 2020 creció en términos interanuales 6,73% (sin efecto cambiario). Este comportamiento se explica por el dinamismo del crédito en moneda nacional (MN) que creció en 14,82% en forma interanual.

Los créditos en moneda extranjera (ME) siguieron mostrando una contracción, cerrando con una caída interanual del 7,32%.

**Fuente: BCP**

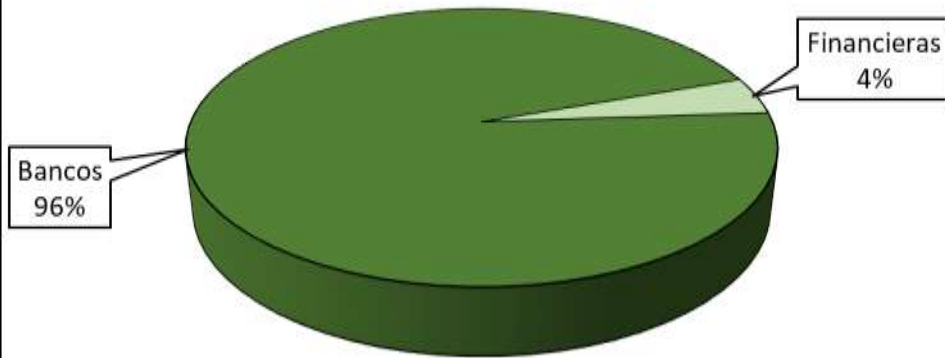
## Saldo de la cartera de crédito en bancos y financieras de Paraguay al 31-Dic-2020

Ítems	Diciembre 2019	Noviembre 2020	Diciembre 2020
Bancos (Mill G)	94,132,254	101,385,962	101,921,110
Financieras (Mill G)	4,133,756	4,585,765	4,635,787
Total	98,266,009	105,971,727	106,556,898
Bancos (Mill USD)	14,587	14,404	14,771
Financieras (Mill USD)	641	652	672
Total	15,228	15,056	15,443

**Fuente: BCP**

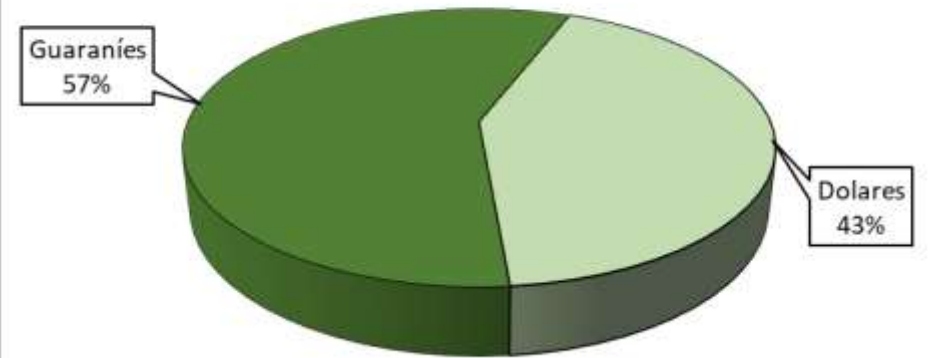
Los bancos poseían el 96% de la cartera de crédito total al 31 de diciembre. En estas entidades el 57% del saldo fue en moneda local, mientras que en las financieras llegó al 67% de la cartera vigente a la misma fecha.

Peso relativo de bancos y financieras en el saldo de crédito al 31 Diciembre 2020



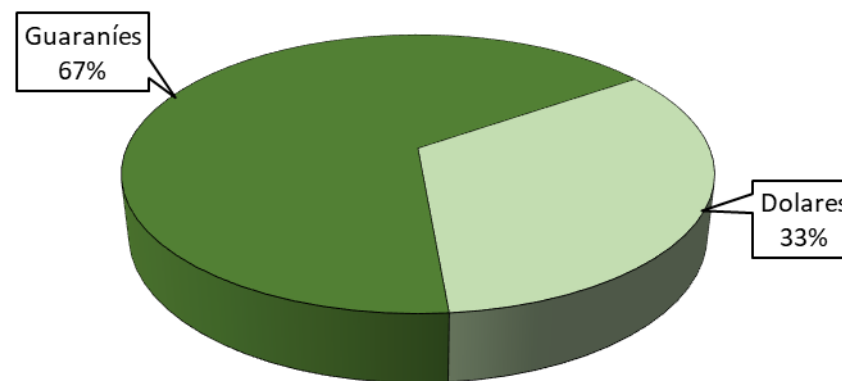
Fuente: con datos de BCP

Peso relativo del crédito en guaraníes en la cartera de créditos de bancos al 31 Diciembre 2020



Fuente: con datos de BCP

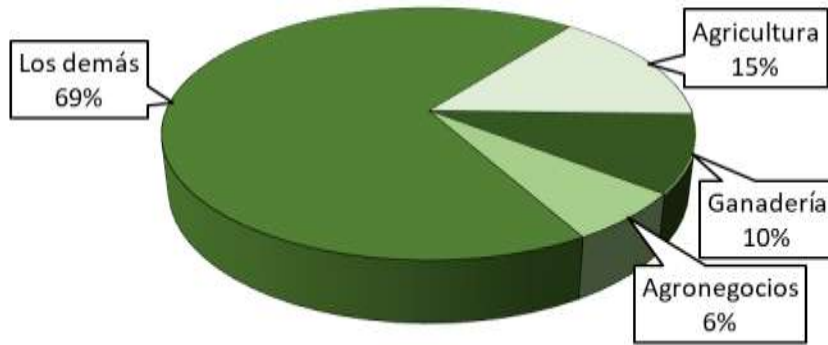
Peso relativo del crédito en guaraníes en la cartera de créditos de financieras al 31 Diciembre 2020



Fuente: con datos de BCP

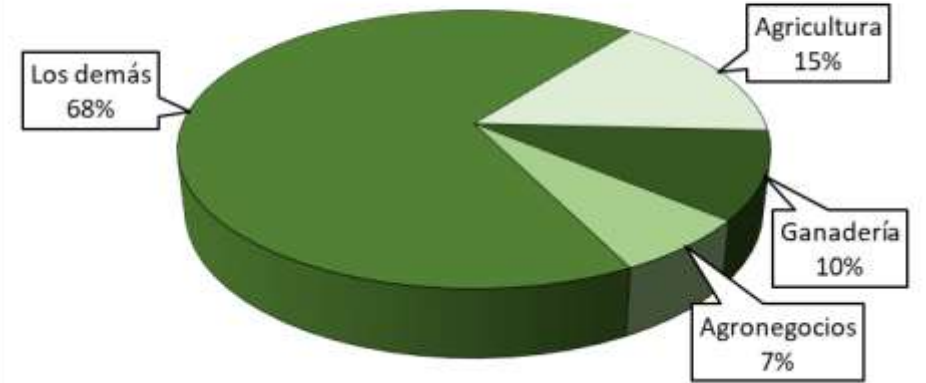
Los sectores relacionados al agro, agricultura, ganadería y agronegocios, sumaron un tercio de la cartera conjunta de bancos y financieras. Específicamente en los bancos fue del 32% y en las financieras dl 13%.

Peso relativo de los tres sectores del agro en la cartera de crédito conjunta de bancos y financieras al 31 Diciembre 2020



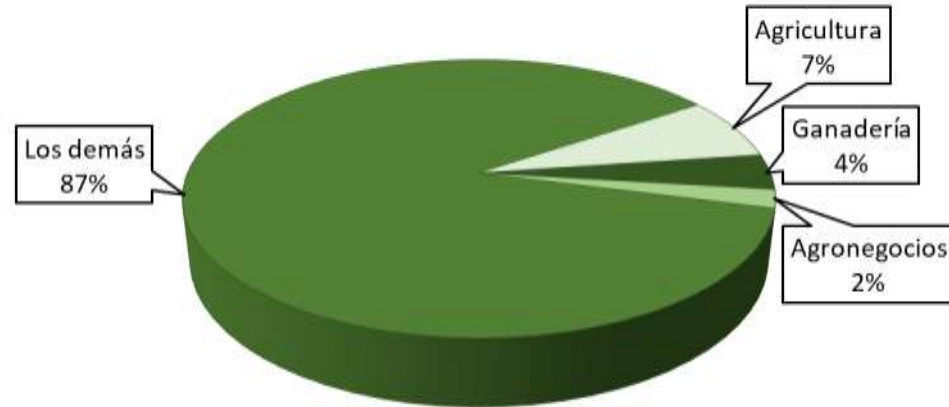
Fuente: con datos de BCP

Peso relativo de los tres sectores del agro en la cartera de crédito de bancos al 31 Diciembre 2020



Fuente: con datos de BCP

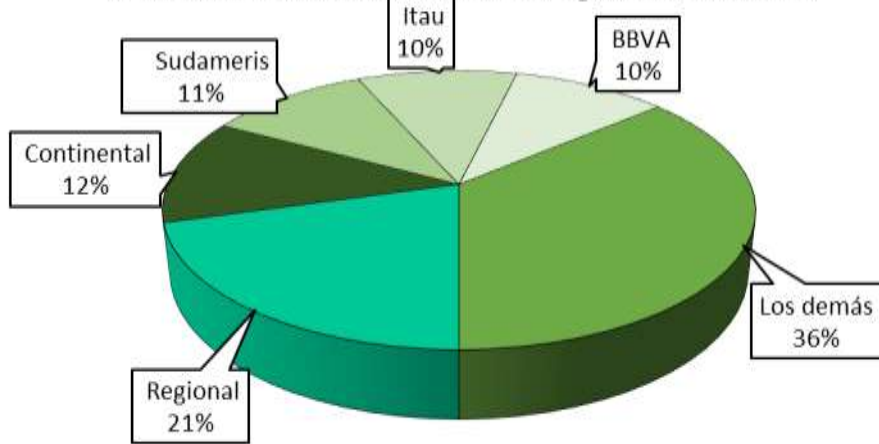
Peso relativo de los tres sectores del agro en la cartera de crédito de financieras al 31 Diciembre 2020



Fuente: con datos de BCP

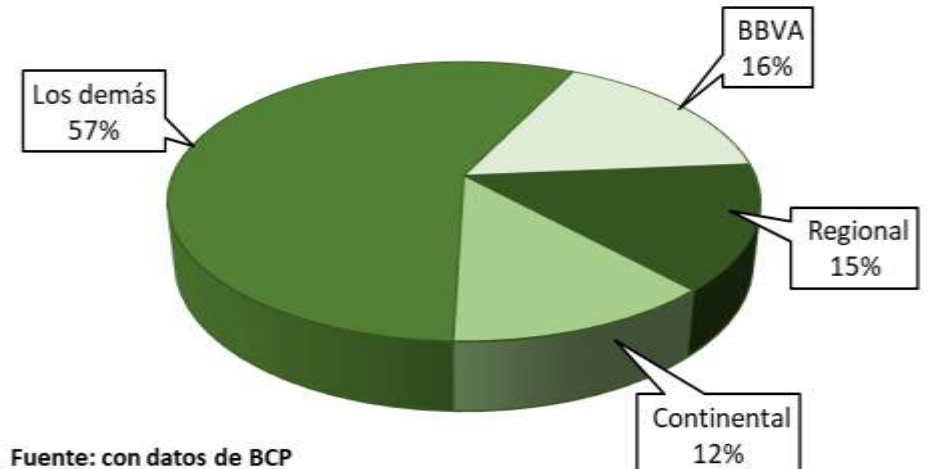
De los 17 bancos que operaban en el país en diciembre 2020, tres concentraban el 43% de la cartera del sector agricultura. En el sector ganadero, el 49% se encontraba en tres bancos. El sector agronegocios, presentó mayor concentración, con el 66% del saldo en tres entidades bancarias.

Participación de los principales bancos en la cartera total de los tres sectores relacionados al agro al 31-Dic-2020



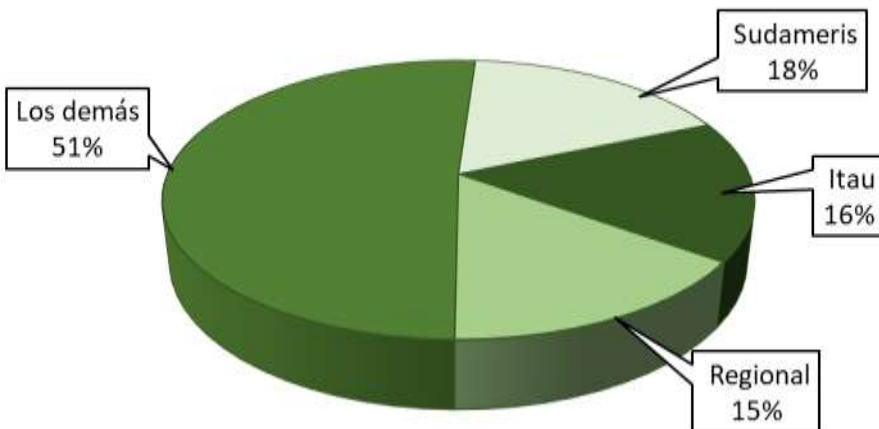
Fuente: con datos de BCP

Participación de los principales bancos en la cartera total del sector agricultura al 31-Dic-2020



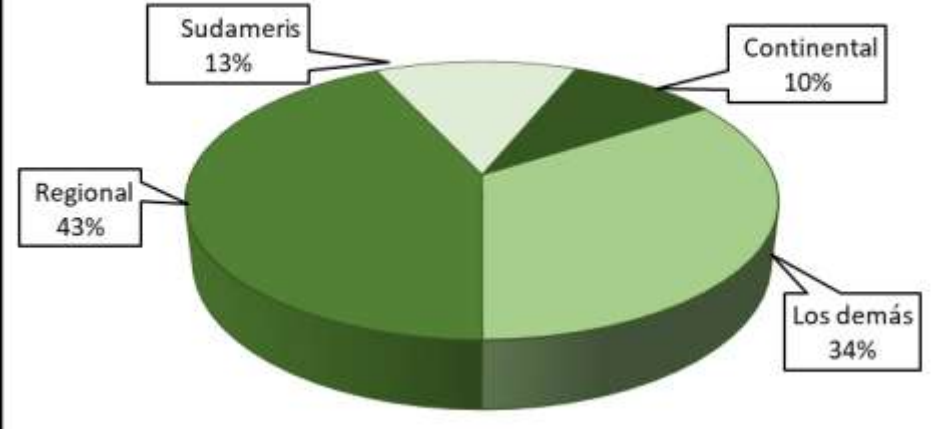
Fuente: con datos de BCP

Participación de los principales bancos en la cartera total del sector ganadería al 31-Dic-2020



Fuente: con datos de BCP

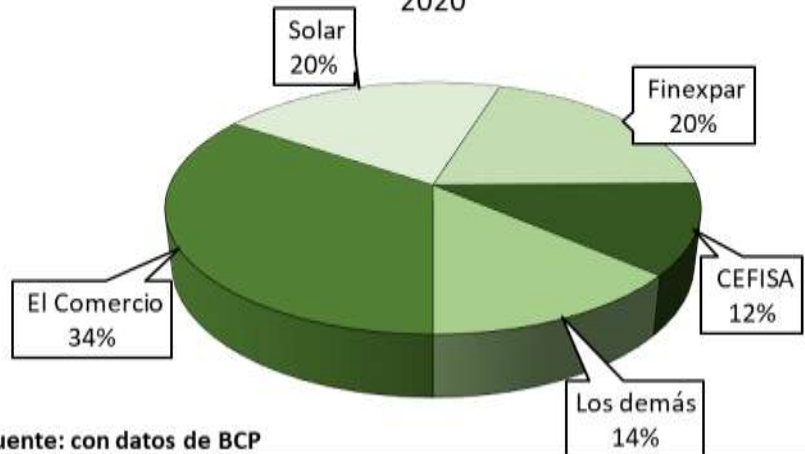
Participación de los principales bancos en la cartera total del sector agronegocios al 31-Dic-2020



Fuente: con datos de BCP

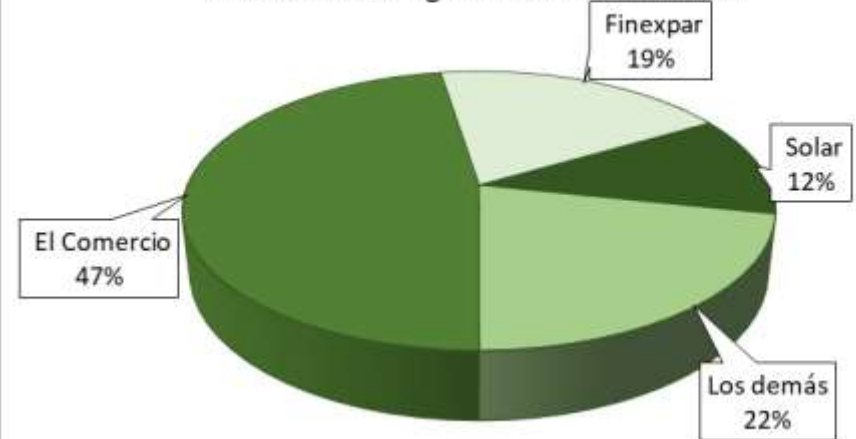
De las 8 financieras que operaban en el país en diciembre 2020, tres concentraban el 78% de la cartera del sector agricultura. En el sector ganadero, el 68% se encontraba en tres entidades. El sector agronegocios, presentó mayor concentración, con el 90% del saldo en tres financieras.

Participación de las principales financieras en la cartera total de los tres sectores relacionados al agro al 31-Dic-2020



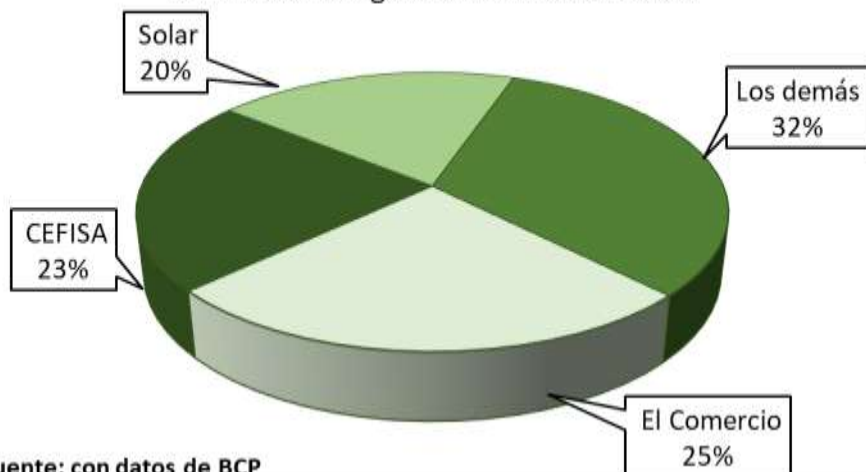
Fuente: con datos de BCP

Participación de las principales financieras en la cartera total del sector agricultura al 31-Dic-2020



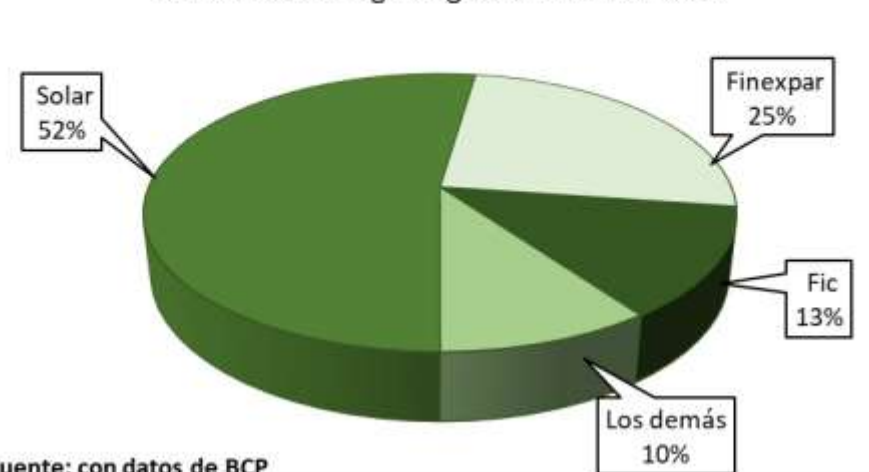
Fuente: con datos de BCP

Participación de las principales financieras en la cartera total del sector ganadería al 31-Dic-2020



Fuente: con datos de BCP

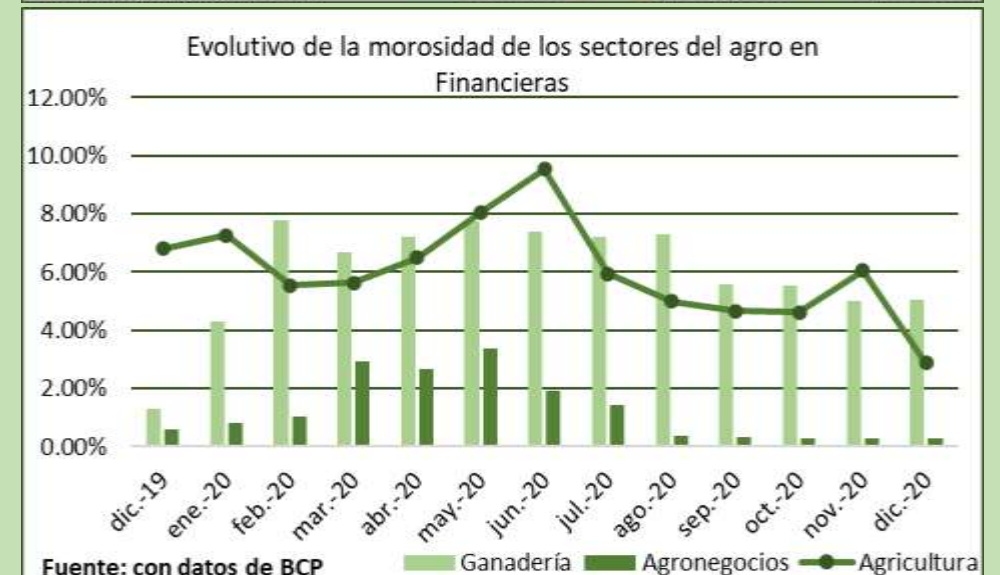
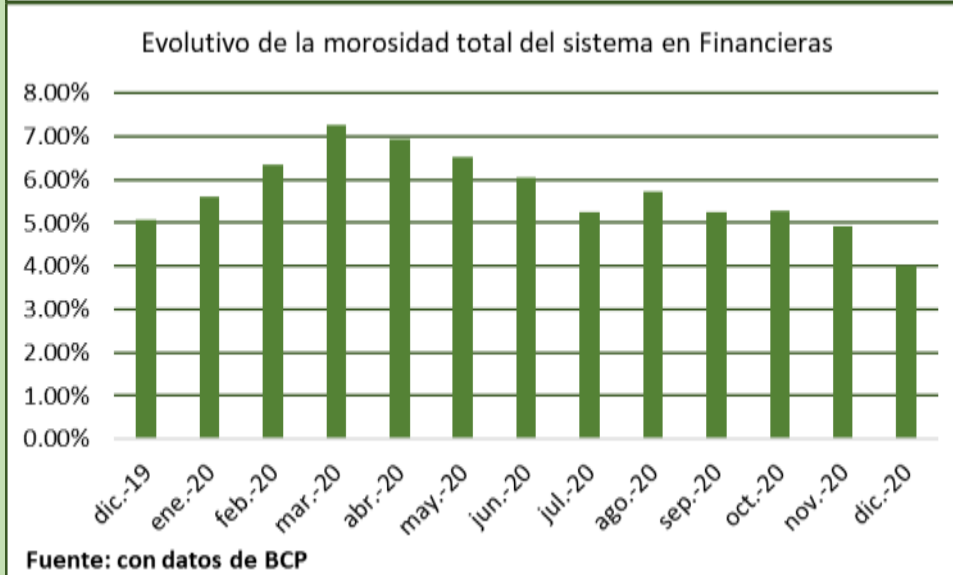
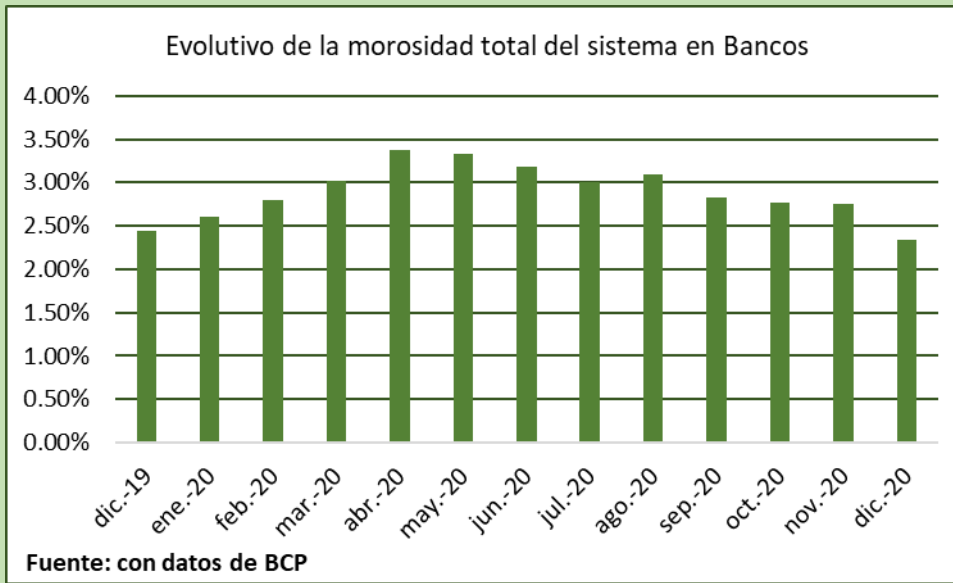
Participación de las principales financieras en la cartera total del sector agronegocios al 31-Dic-2020



Fuente: con datos de BCP

La morosidad del sector bancario en diciembre 2020 fue de 2,34%, menor tanto al 2,76% de noviembre 2020 como al 2,45% de diciembre 2019. Los tres sectores del agro tuvieron tasas menores a la media de diciembre 2020.

En las financieras, la tasa en diciembre 2020 fue de 4,01%, igualmente menor a los meses de comparación antes citados. Los sectores agricultura y agronegocios presentaron tasas menores a la media en diciembre 2020, no así el ganadero.



# SOJA

El saldo de la cartera de crédito de la soja en bancos y financieras del país al 31 de diciembre 2020 fue 7.910 mil millones de guaraníes. El citado saldo representó una reducción intermensual de 2,58%, cortando dos meses de subas consecutivas. Fue sin embargo, superior saldo a fines de diciembre 2019.

En relación a su participación en el saldo de crédito para agricultura, estuvo por debajo del 50%, pero 2,50 puntos porcentuales por encima de la participación de diciembre 2019, cuando estuvo en 47,37%.

El BBVA, entre los bancos, y El Comercio, entre las financieras, fueron las principales entidades crediticias en soja, con el 28% y el 52% de la cartera total de bancos y financieras respectivamente. De la cartera total, el 9% fue crédito concedido en moneda local, el saldo restante en dólares.

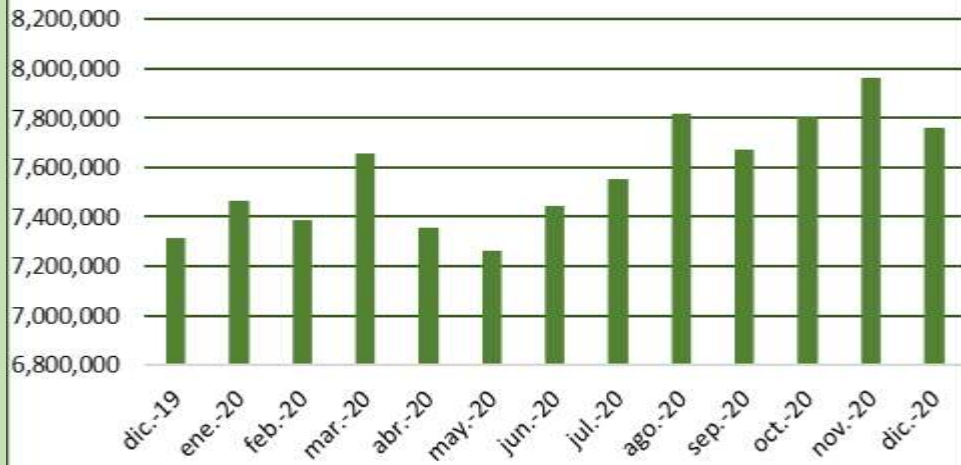


Soja: Saldo de la cartera de credito en bancos y financieras de Paraguay al 31-Dic-2020

Items	Diciembre 2019	Noviembre 2020	Diciembre 2020
Bancos (Mill G)	7,316,792	7,962,334	7,758,722
Financieras (Mill G)	143,298	157,533	151,634
Total	7,460,090	8,119,866	7,910,355
Bancos (Mill USD)	1,134	1,131	1,124
Financieras (Mill USD)	22	22	22
Total	1,156	1,154	1,146

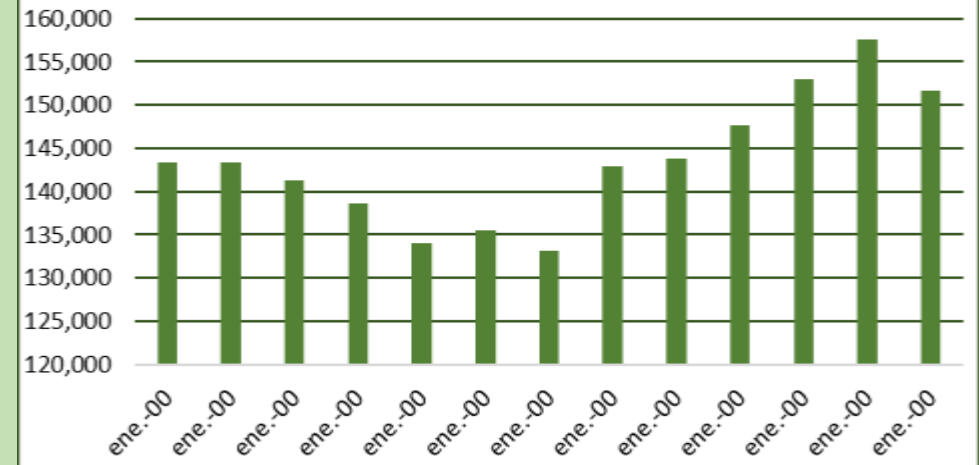
Fuente: BCP

Soja: Evolutivo del crédito bruto en bancos (Mill G)



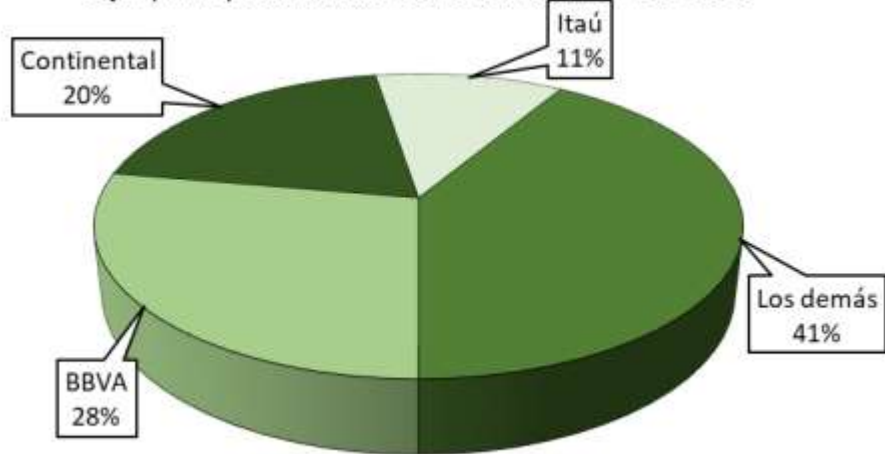
Fuente: con datos de BCP

Soja: Evolutivo del crédito bruto en financieras (Mill G)



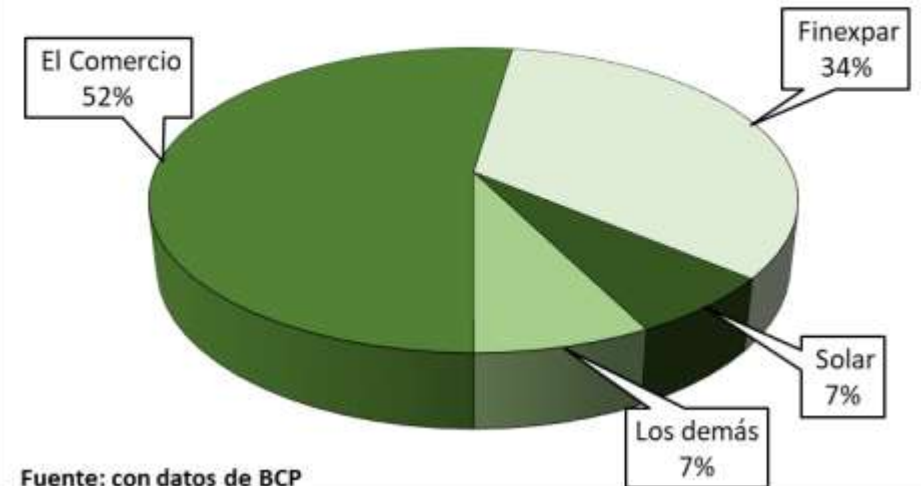
Fuente: con datos de BCP

Soja: principales bancos con créditos al 31-Dic-2020



Fuente: con datos de BCP

Soja: principales financieras con créditos al 31-Dic-2020



Fuente: con datos de BCP

# TRIGO

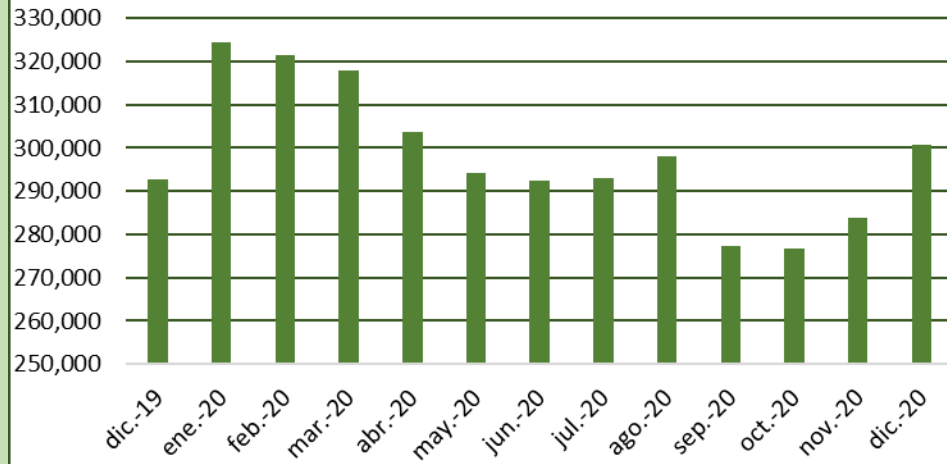
El saldo de la cartera de crédito del trigo en bancos y financieras del país al 31 de diciembre 2020 fue 284.819 millones de guaraníes. El citado saldo representó una suba intermensual de 2,57% luego de permanecer prácticamente sin cambios en octubre. Fue sin embargo 4,66% menor al saldo a fines de noviembre del 2019. En relación a su participación en el saldo de crédito para agricultura se mantuvo en 1,76% por segundo mes consecutivo, y fue menor al peso relativo de noviembre 2019 cuando estuvo en 1,91%. El BNF, entre los bancos, y Solar, entre las financieras, fueron las principales entidades crediticias en trigo con el 82% y el 60% de la cartera total de bancos y financieras respectivamente. De la cartera total, el 18% fue crédito concedido en moneda local, el saldo restante en dólares.

Trigo: Saldo de la cartera de credito en bancos y financieras de Paraguay al 31-Dic-2020

Items	Diciembre 2019	Noviembre 2020	Diciembre 2020
Bancos (Mill G)	292,849	283,891	300,814
Financieras (Mill G)	118	928	1,006
Total	292,967	284,819	301,820
Bancos (Mill USD)	45	40	44
Financieras (Mill USD)	0.018	0.132	0.146
Total	45	40	44

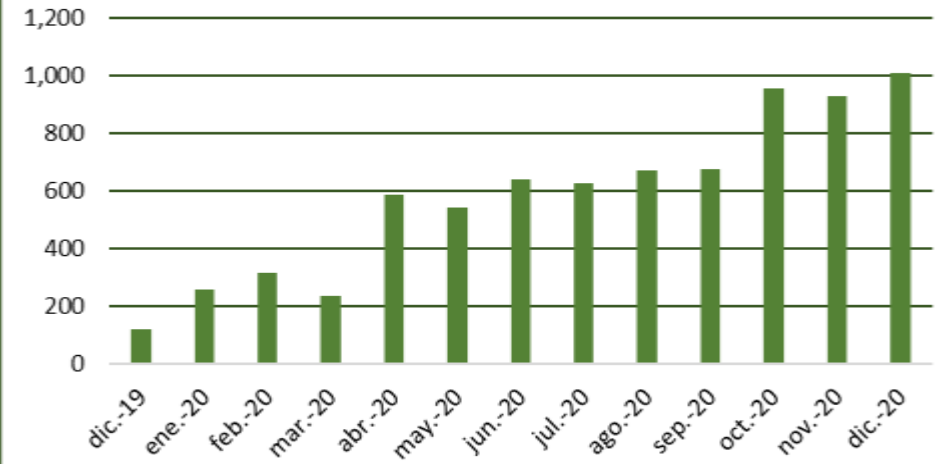
Fuente: BCP

Trigo: Evolutivo del crédito bruto en bancos (Mill G)



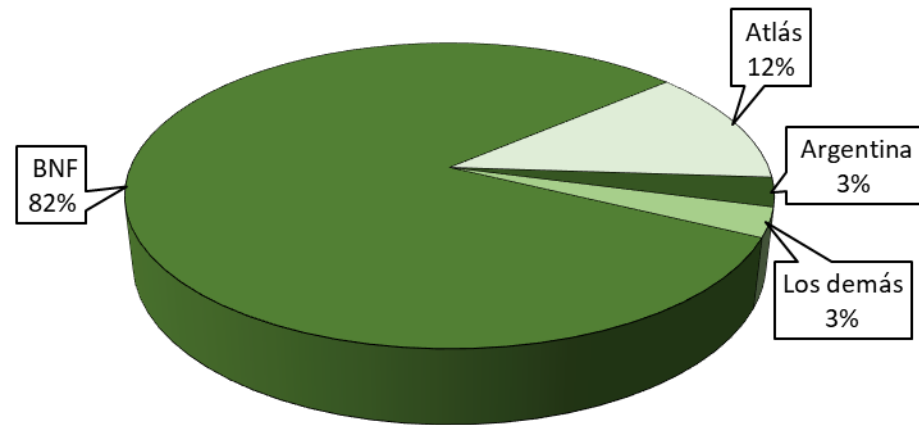
Fuente: con datos de BCP

Trigo: Evolutivo del crédito bruto en financieras (Mill G)



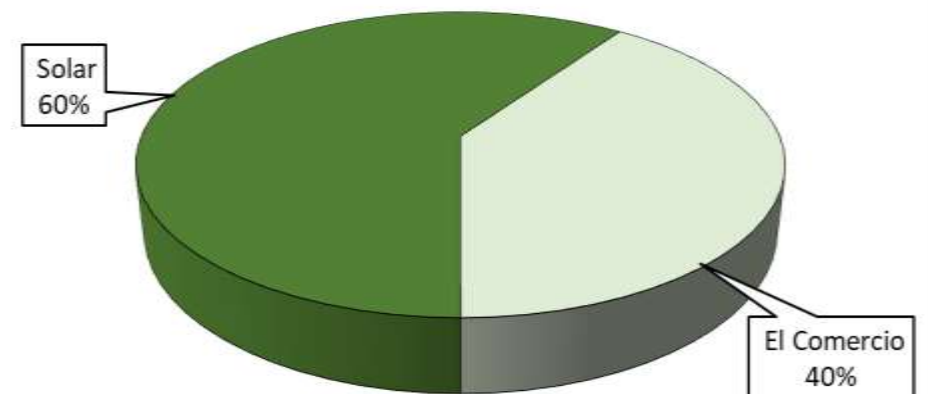
Fuente: con datos de BCP

Trigo: principales bancos con créditos al 31-Dic-2020



Fuente: con datos de BCP

Trigo: principales financieras con créditos al 31-Dic-2020



Fuente: con datos de BCP

# ARROZ

El saldo de la cartera de crédito del arroz en bancos y financieras del país al 31 de diciembre 2020 fue 1.394 mil millones de guaraníes. El citado saldo representó una suba intermensual de 0,32%, y 7,02% mayor respecto al de fines de diciembre 2019.

En relación a su participación en el saldo de crédito para agricultura subió a 8,79%, cortando tres meses de reducciones. Fue igualmente menor al peso relativo de diciembre 2019 cuando estuvo en 8,27%.

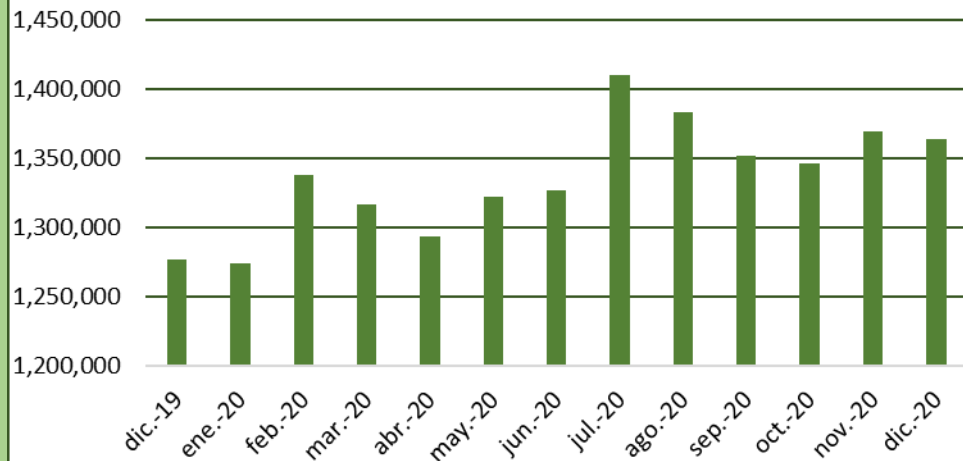
El Regional, entre los bancos, y Fic, entre las financieras, fueron las principales entidades crediticias en trigo con el 61% y el 54% de la cartera total de bancos y financieras respectivamente. De la cartera total, el 12% fue crédito concedido en moneda local, el saldo restante en dólares

Arroz: Saldo de la cartera de credito en bancos y financieras de Paraguay al 31-Dic-2020

Items	Diciembre 2019	Noviembre 2020	Diciembre 2020
Bancos (Mill G)	1,276,710	1,369,719	1,364,335
Financieras (Mill G)	25,971	19,928	29,789
Total	1,302,682	1,389,647	1,394,124
Bancos (Mill USD)	198	195	198
Financieras (Mill USD)	4	3	4
Total	202	197	202

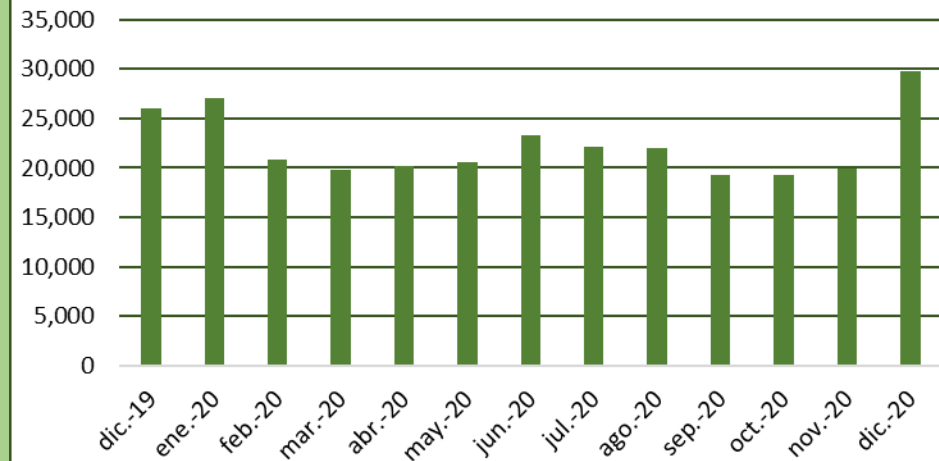
Fuente: BCP

Arroz: Evolutivo del crédito bruto en bancos (Mill G)



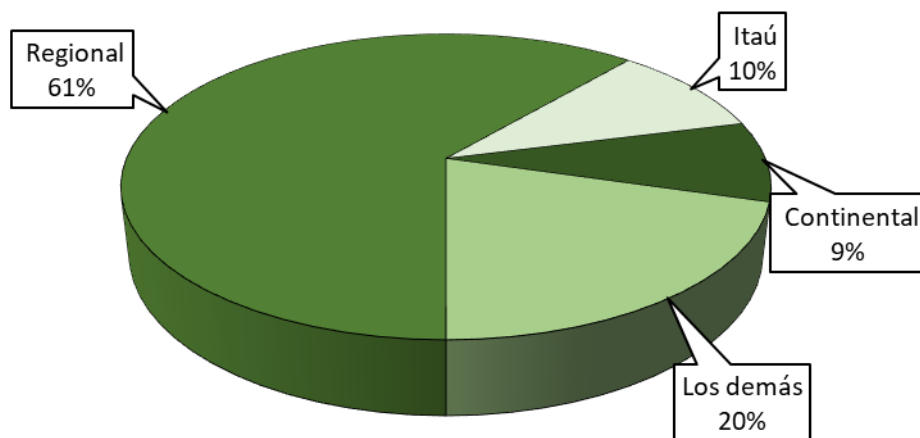
Fuente: con datos de BCP

Arroz: Evolutivo del crédito bruto en financieras (Mill G)



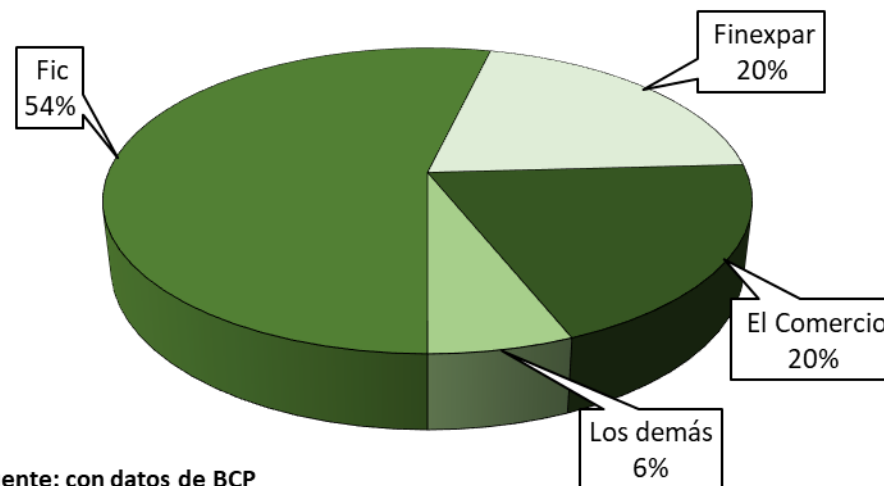
Fuente: con datos de BCP

Arroz: principales bancos con creditos al 31-Dic-2020



Fuente: con datos de BCP

Arroz: principales financieras con creditos al 31-Dic-2020



Fuente: con datos de BCP



Fuentes:

Banco Central. del Paraguay (2020a). Boletines Estadísticos. Disponible en <https://www.bcp.gov.py/boletines-estadisticos-i62>

Banco Central. del Paraguay (2020b). Cotización referencial de monedas mensual. Disponible en <https://www.bcp.gov.py/webapps/web/cotizacion/monedas-mensual>