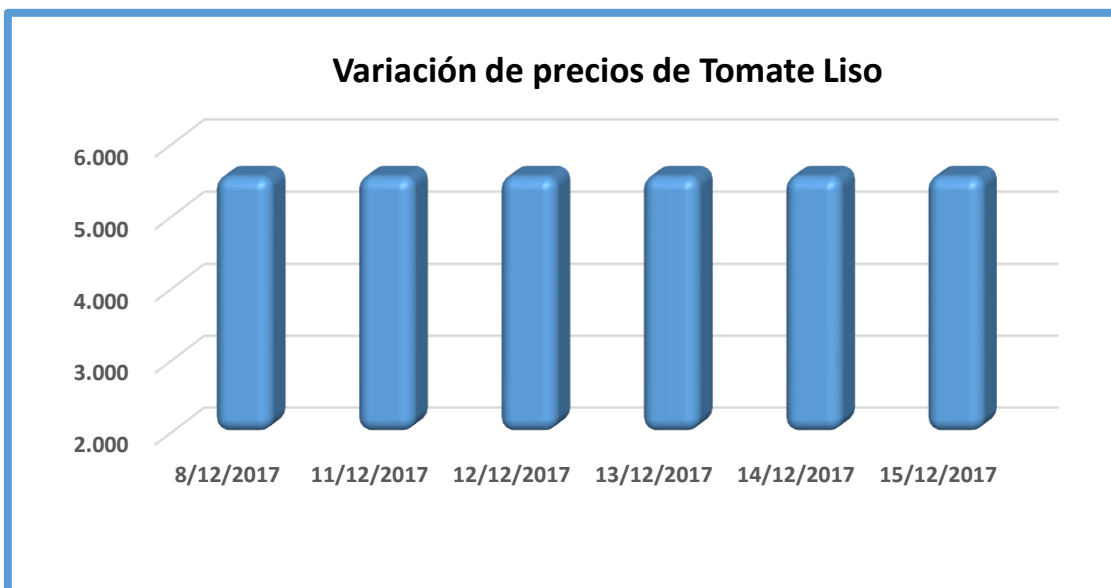
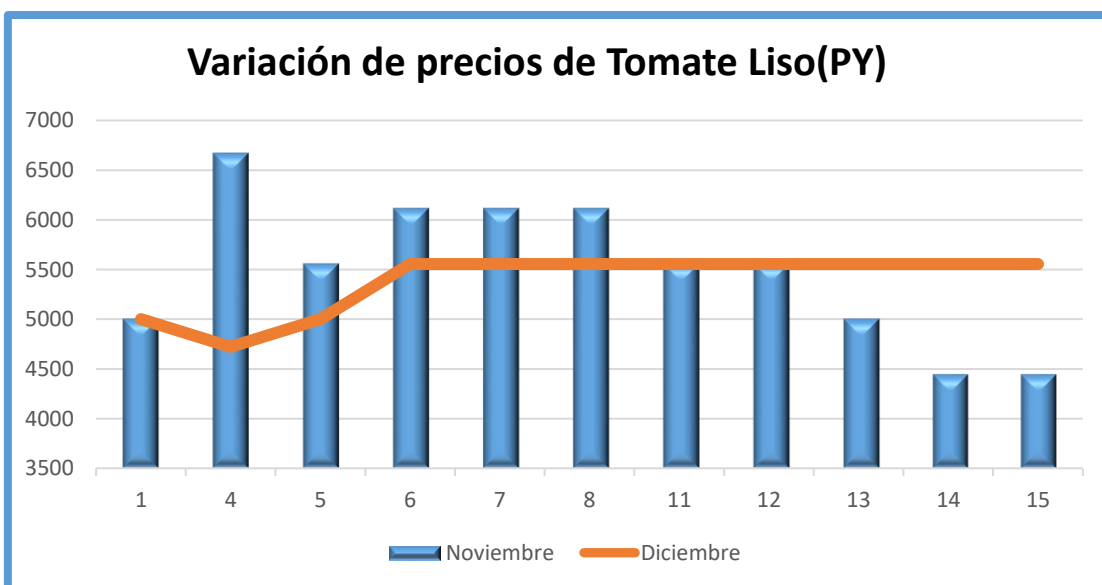


Análisis de precios de productos hortifrutícolas seleccionados: periodo del 08 al 15 de diciembre 2017

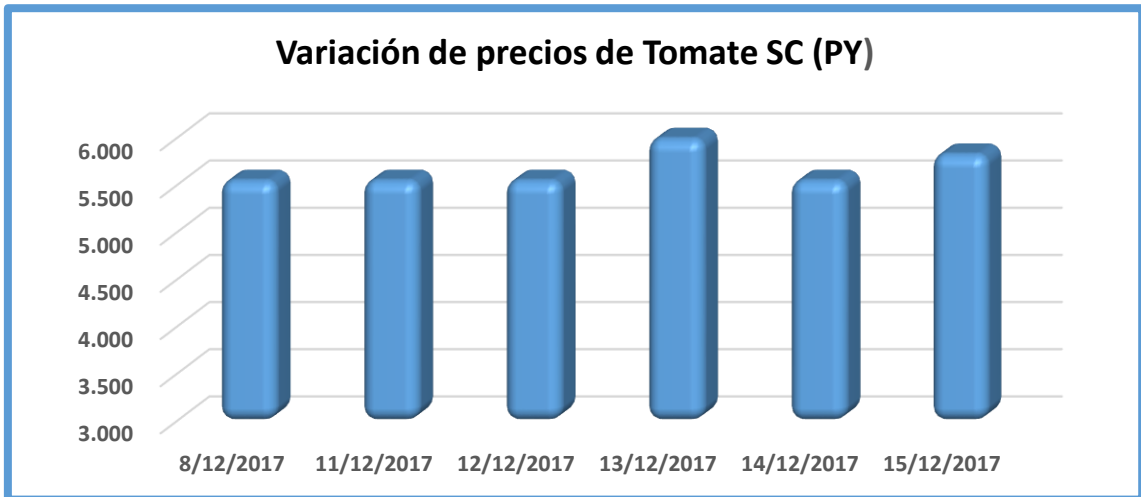


Fuente: Elaboración propia con datos de SIMA-DC-MAG

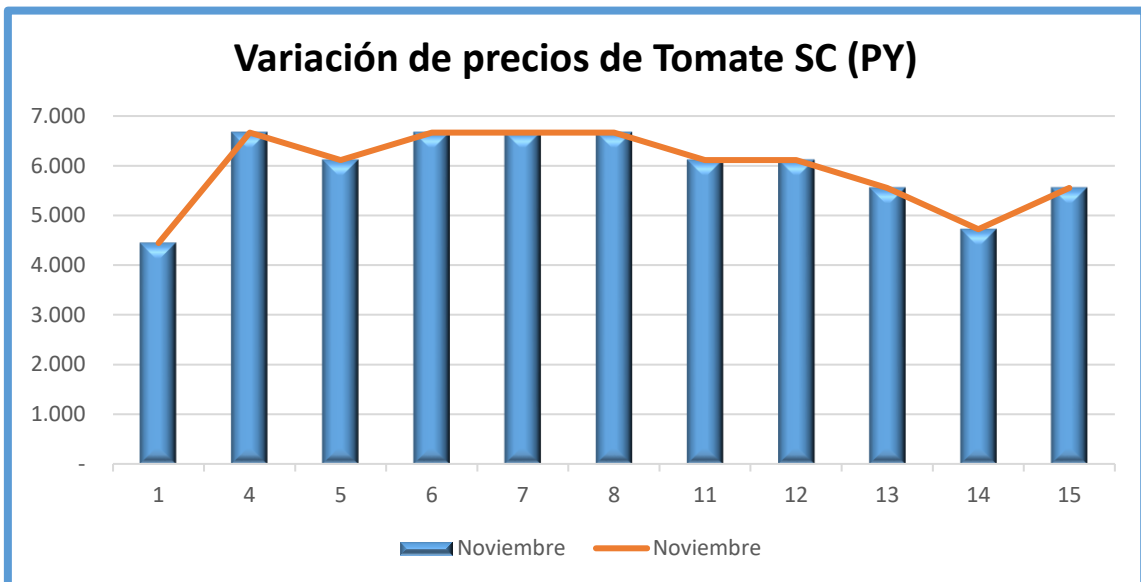


Fuente: Elaboración propia con datos de SIMA-DC-MAG

El tomate variedad lisa no tuvo variación semanal manteniéndose a un precio de 5.556 G/kg, comparando viernes 08/12/17 con 15/12/17. Haciendo una comparación de precios entre el 15/12/17 y 15/11/17 (un mes atrás) la variación mensual también fue de -20%, que significa una disminución en los precios.

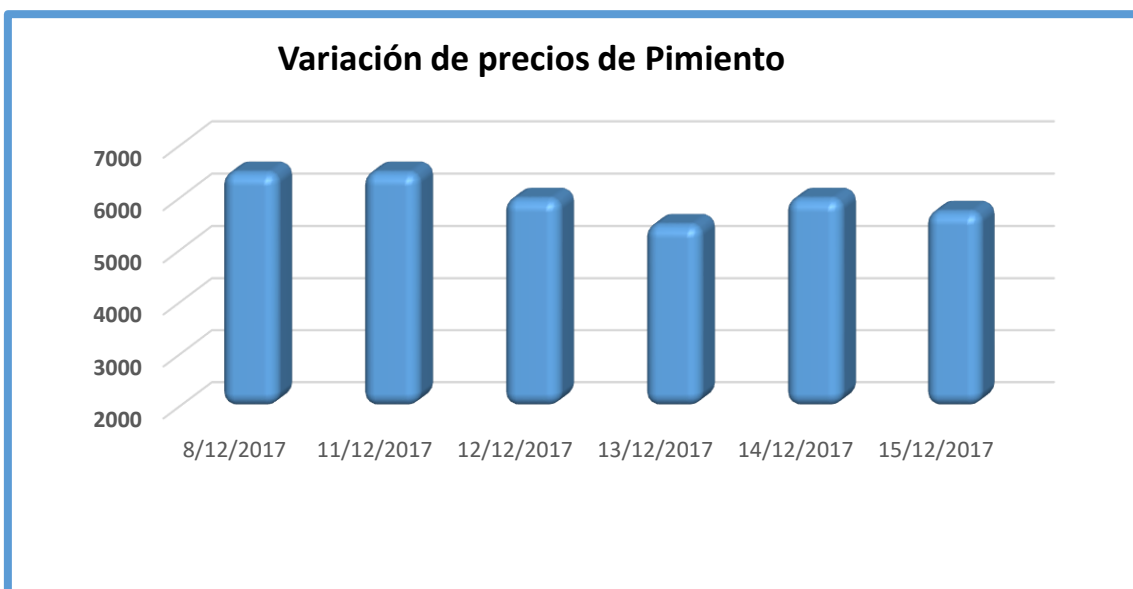


Fuente: Elaboración propia con datos de SIMA-DC-MAG

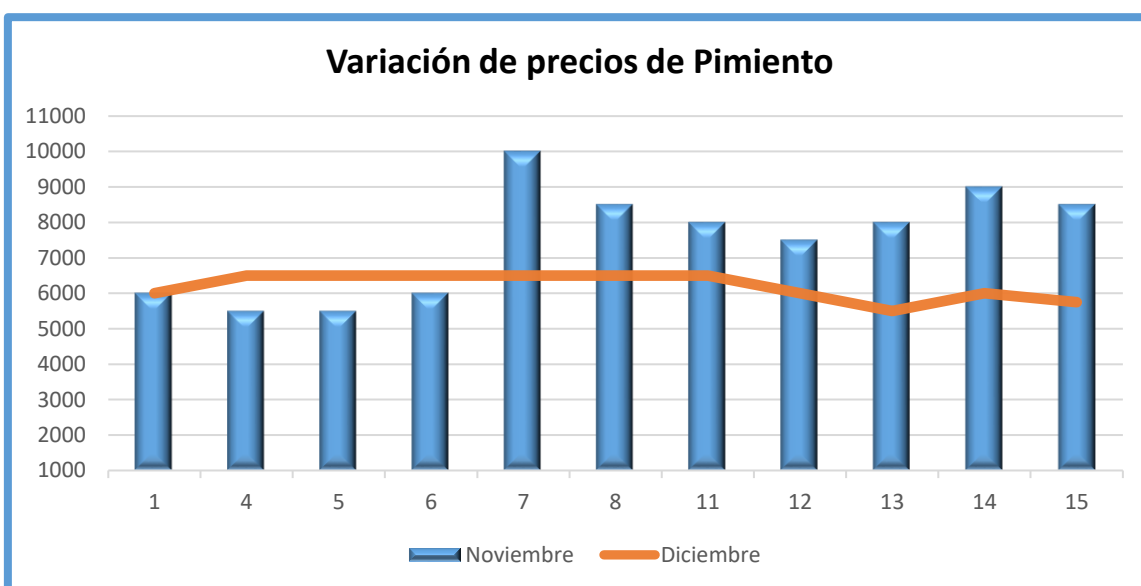


Fuente: Elaboración propia con datos de SIMA-DC-MAG

El Tomate Santa Cruz, tuvo un precio mínimo de 5.556 Gs/kg, y un precio máximo de 6.111 Gs/kg, teniendo así un promedio de 5.694 Gs/kg. Haciendo comparación de precios del día 15/12/17 con el 15/11/17 la variación fue de -5%

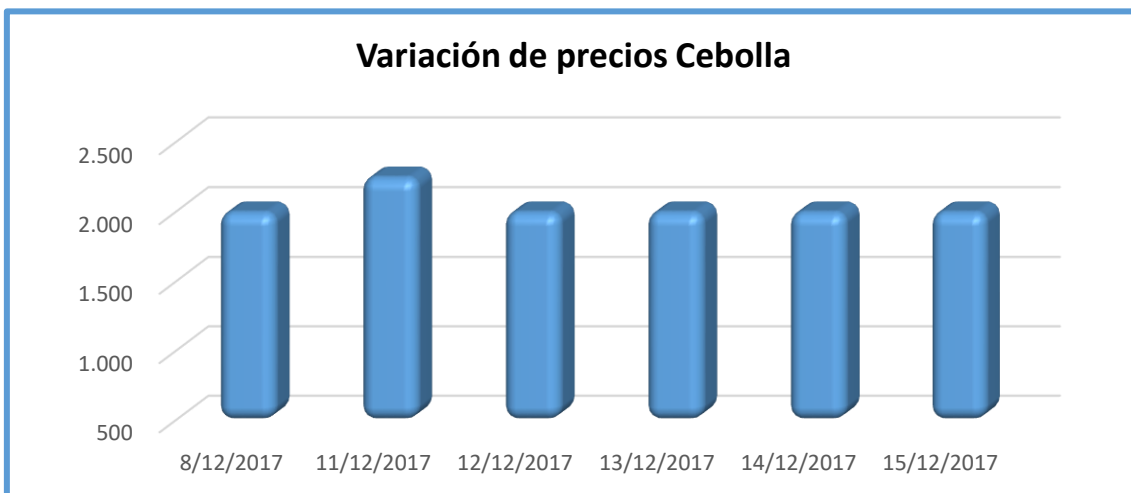


Fuente: Elaboración propia con datos de SIMA-DC-MAG

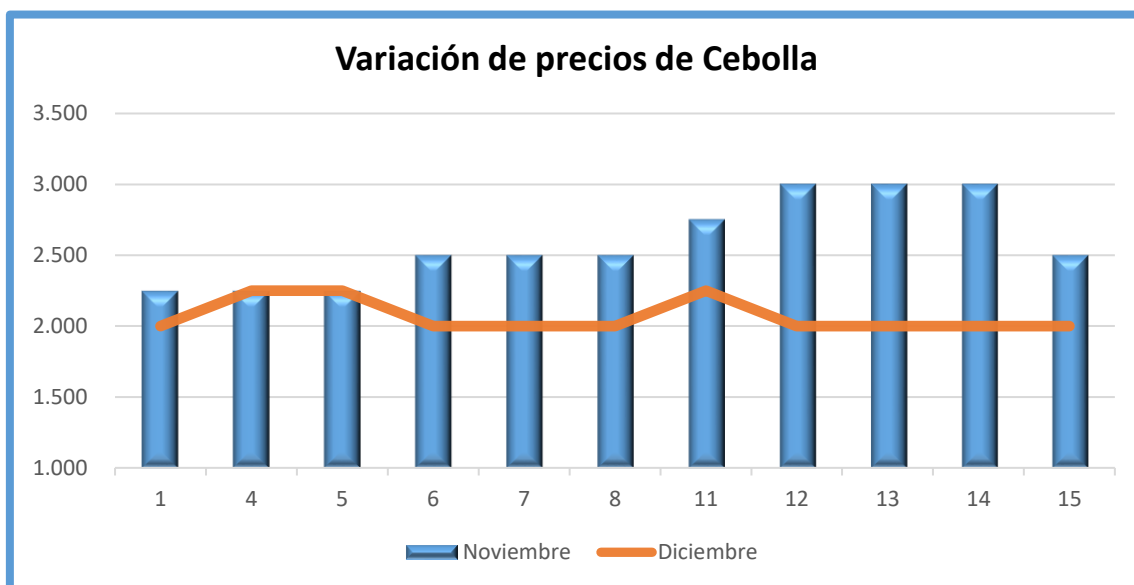


Fuente: Elaboración propia con datos de SIMA-DC-MAG

El pimiento tuvo variación de precios semanal de -12% en este periodo de análisis siendo los precios 5.500 G/kg y 6.500 G/kg (viernes 15 con viernes 08). En el análisis mensual la variación fue -32%, es decir de 8.500 G/kg precio actual contra 13.500 G/kg (mes anterior), este precio representa una baja significativa para este rubro.



Fuente: Elaboración propia con datos de SIMA-DC-MAG

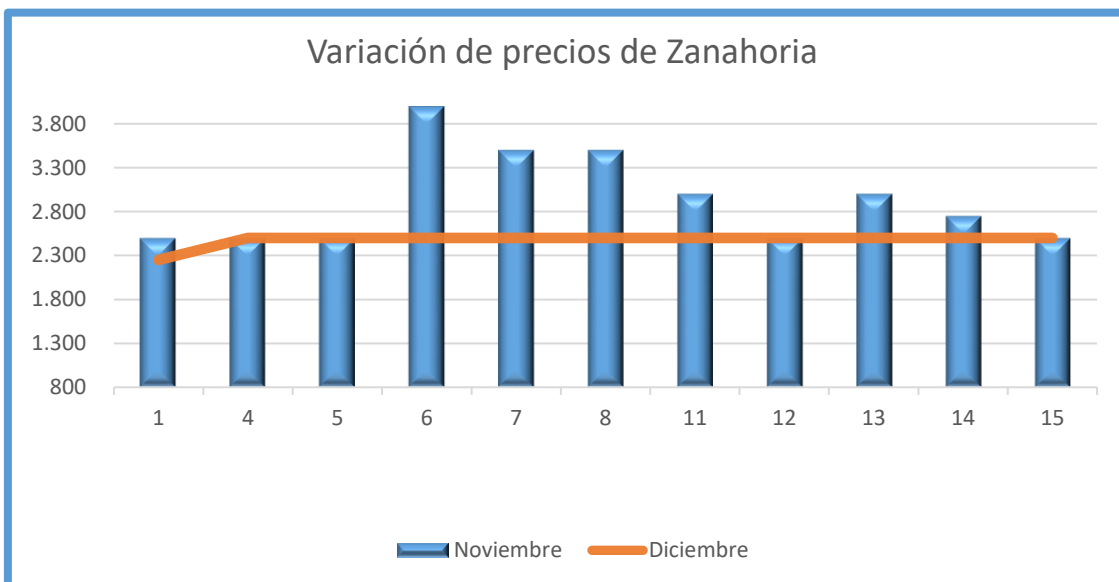


Fuente: Elaboración propia con datos de SIMA-DC-MAG

En el periodo de análisis del 08 al 15 de diciembre los precios de la cebolla se mantuvieron a 2.500 G/kg. Comparando la fecha 15 de diciembre con el precio de hacia un mes atrás la cebolla tuvo una variación de -20%, es decir el precio varió de 2.500 contra 2.000 (actual)



Fuente: Elaboración propia con datos de SIMA-DC-MAG

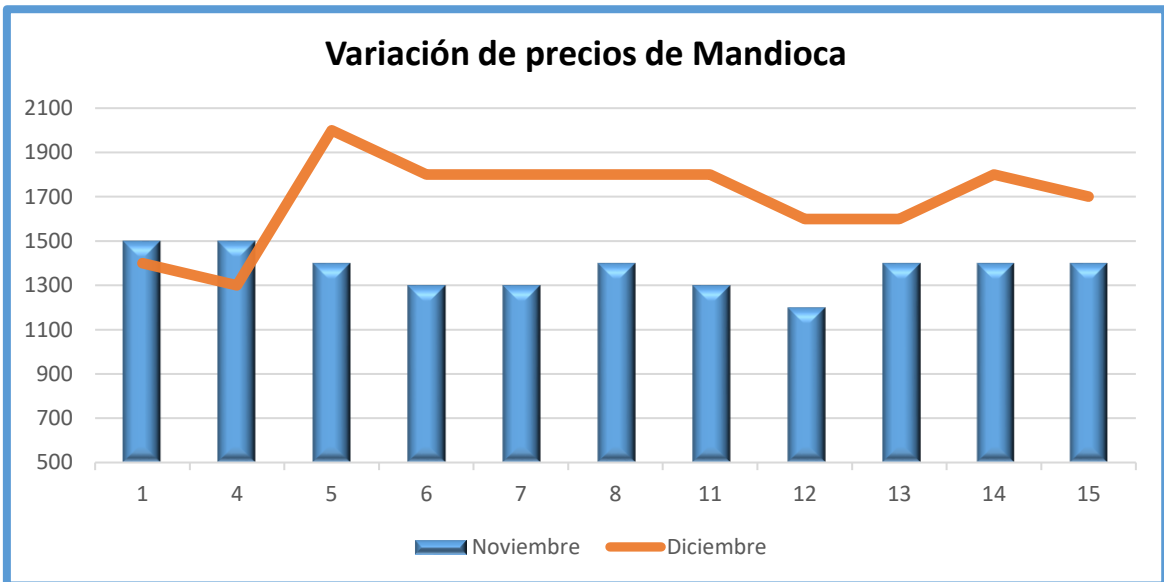


Fuente: Elaboración propia con datos de SIMA-DC-MAG

Respecto al rubro de la zanahoria, fue el más estable en relación a los demás rubros ya que no tuvo variación semanal ni mensual, manteniéndose a un precio de 2.500 G/kg



Fuente: Elaboración propia con datos de SIMA-DC-MAG



Fuente: Elaboración propia con datos de SIMA-DC-MAG

En este periodo de estudio semanal, el precio varió entre 1.600 G/kg y 1.800 G/kg, que en promedio equivale a 1.717 G/kg. Comparando los días 15/12/2017 y 15/11/2017 los precios fueron de 1.700 y 1.400 G/kg respectivamente, con una variación que equivale a 21%