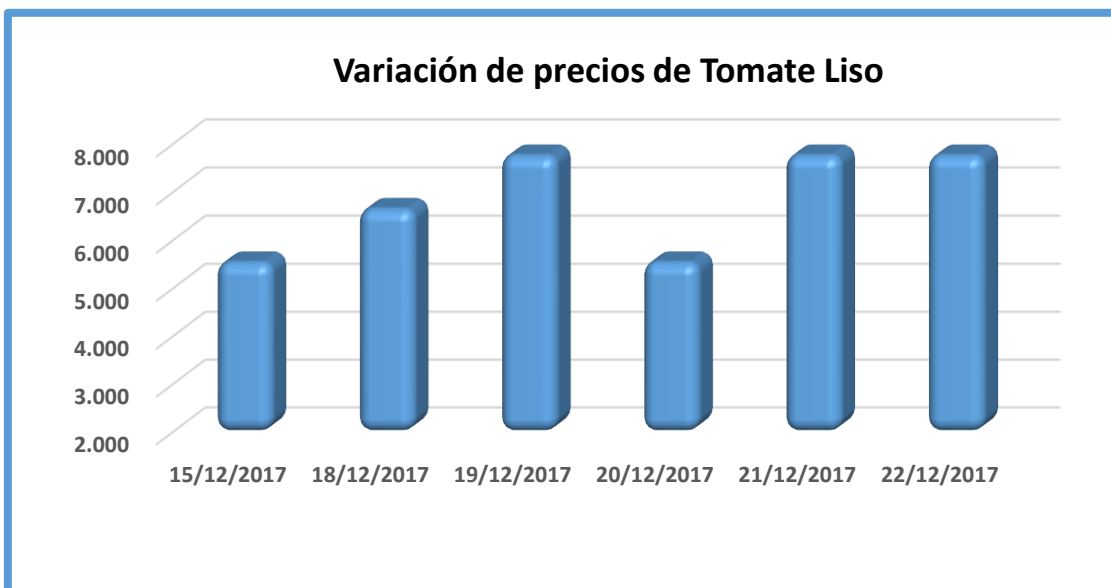
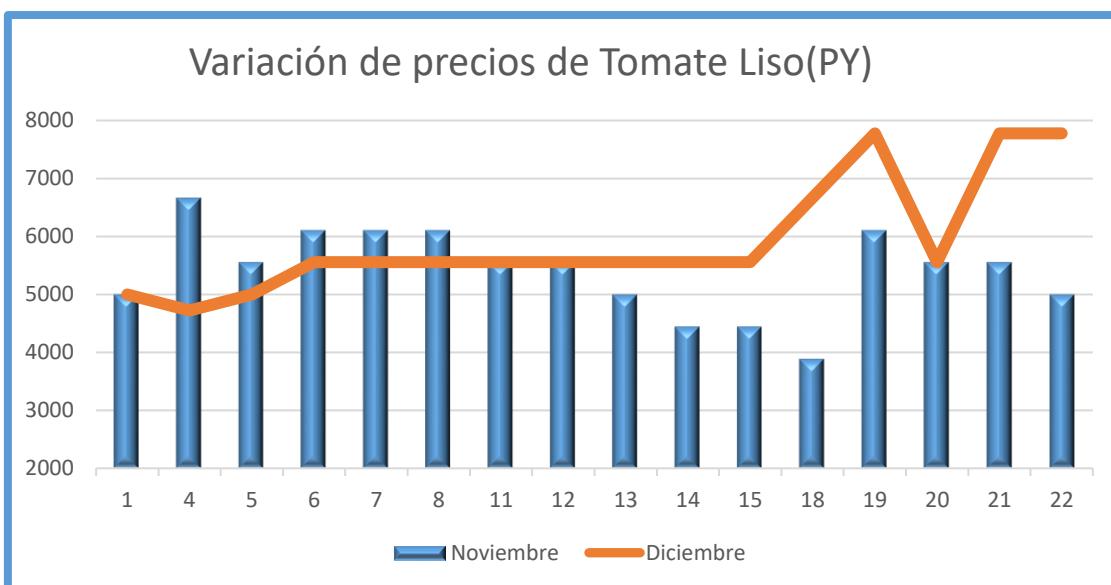


**Análisis de precios de productos hortifrutícolas seleccionados: periodo del 15 al 22 de diciembre 2017**

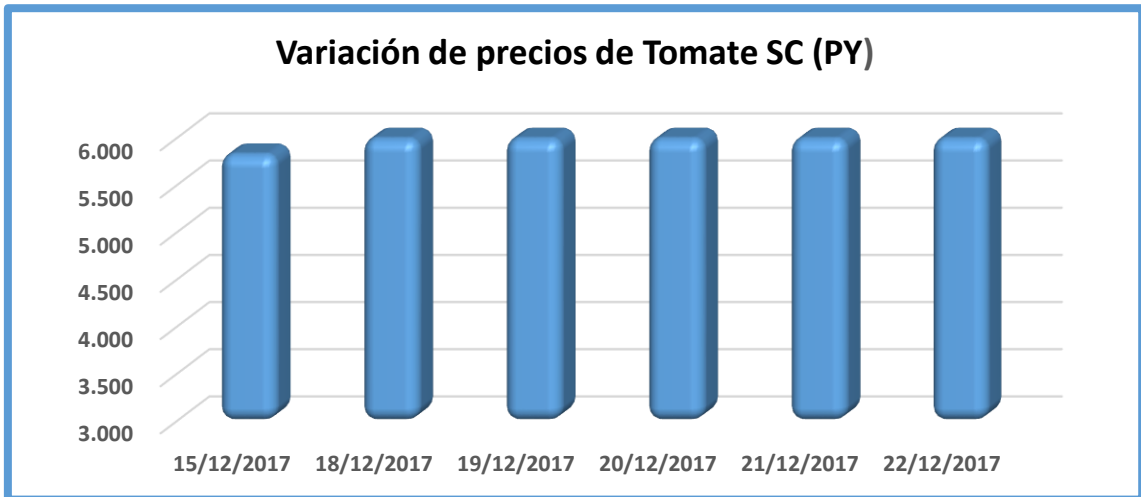


Fuente: Elaboración propia con datos de SIMA-DC-MAG

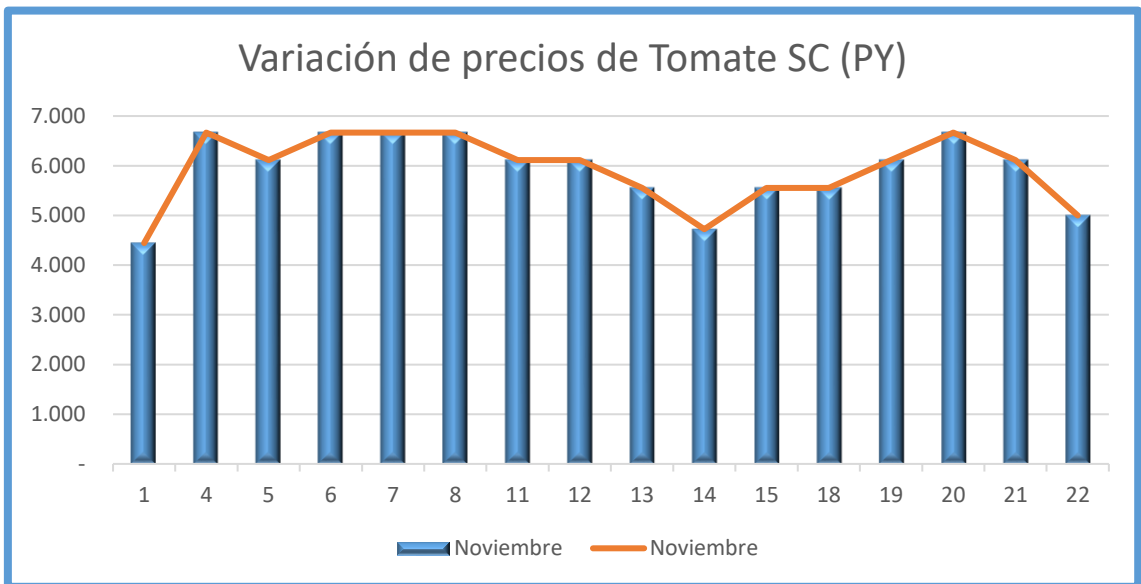


Fuente: Elaboración propia con datos de SIMA-DC-MAG

El tomate variedad lisa tuvo variación semanal de 40%, comparando viernes 15/12/17 con 22/12/17. El rango de precios fue desde 5.556 G/kg hasta 7.778 G/kg, con un promedio de 6.852 G/kg. Haciendo una comparación de precios entre el 22/12/17 y 22/11/17 (un mes atrás) la variación mensual también fue de -29%



Fuente: Elaboración propia con datos de SIMA-DC-MAG

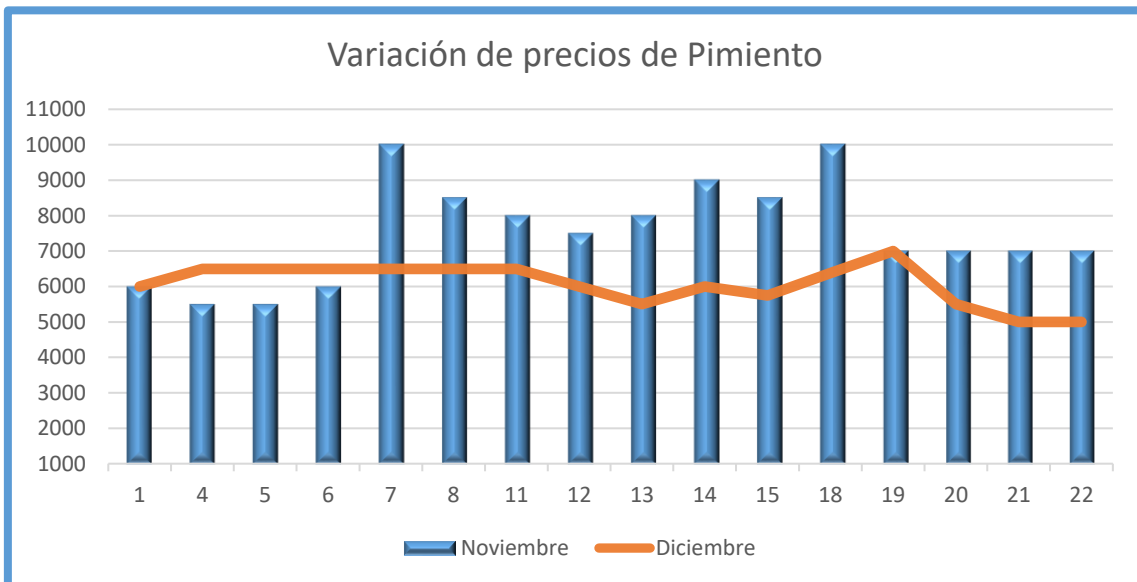


Fuente: Elaboración propia con datos de SIMA-DC-MAG

El Tomate Santa Cruz, tuvo un precio mínimo de 5.833 Gs/kg, y un precio máximo de 7.778 Gs/kg, teniendo así un promedio de 7.014 Gs/kg. Haciendo comparación de precios del día 22/12/17 con el 22/11/17 la variación fue de 56% ya que el precio fue 5.000 Gs/kg (mes atrás) y 7.778 actual.

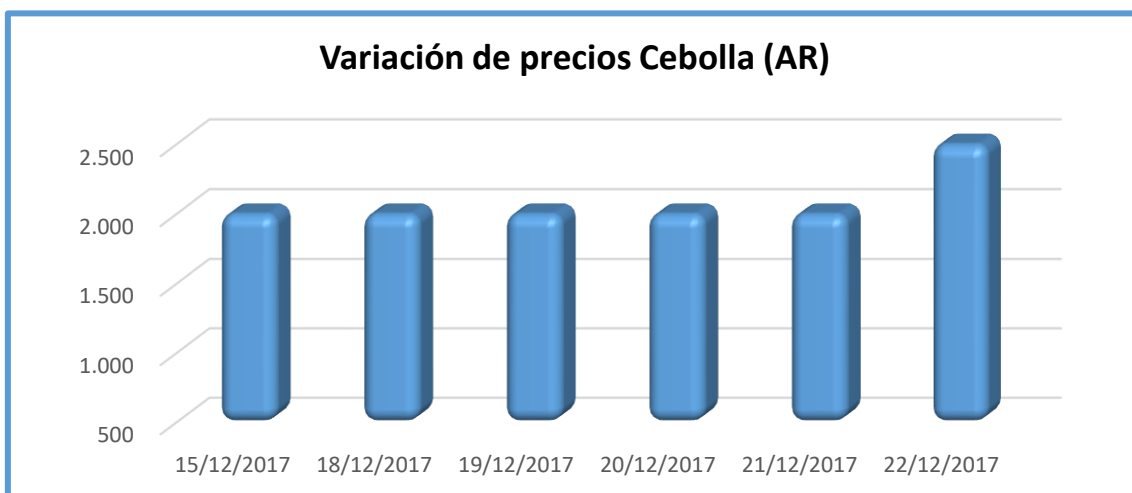


Fuente: Elaboración propia con datos de SIMA-DC-MAG

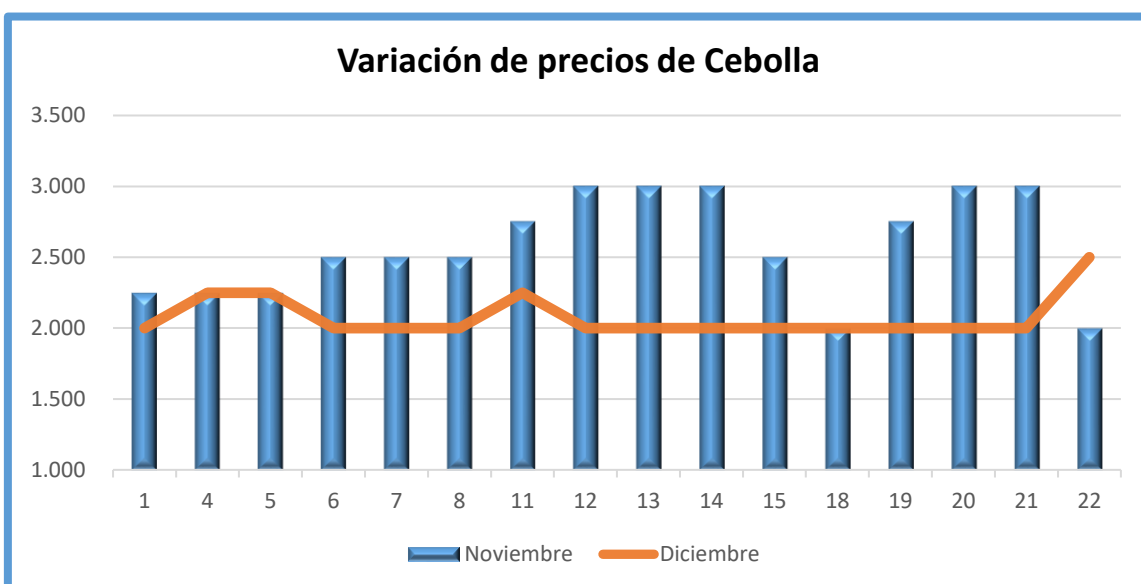


Fuente: Elaboración propia con datos de SIMA-DC-MAG

El pimiento tuvo variación de precios semanal de -13% en este periodo de análisis siendo los precios 5.000 G/kg y 7.000 G/kg (viernes 15 con viernes 22). En el análisis mensual la variación fue -24%, es decir de 6.500 G/kg precio actual contra 8.500 G/kg (mes anterior), este precio representa una baja significativa para este rubro.

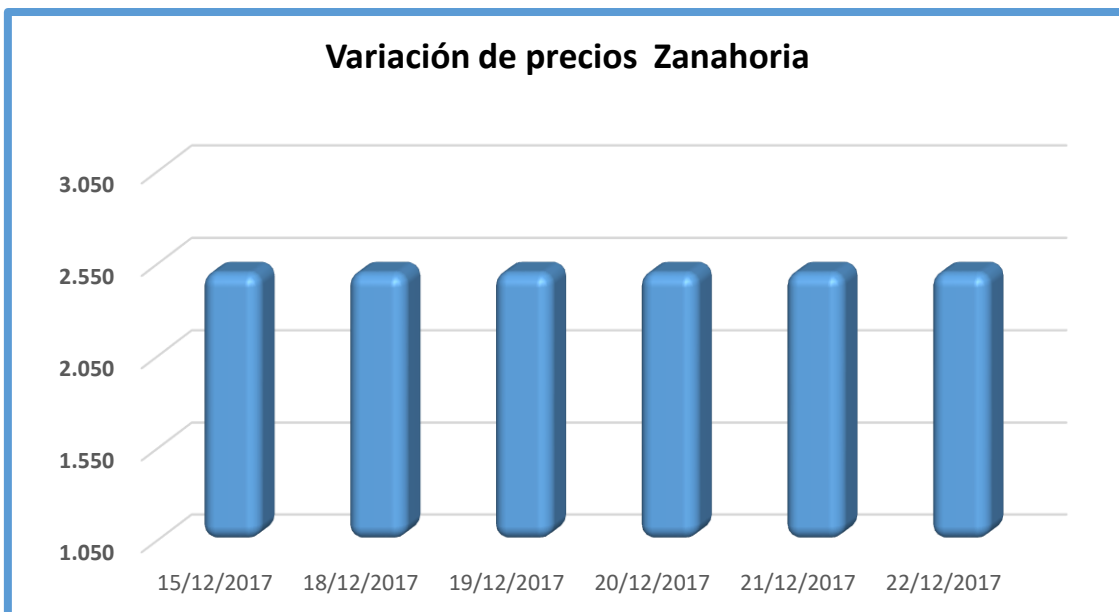


Fuente: Elaboración propia con datos de SIMA-DC-MAG

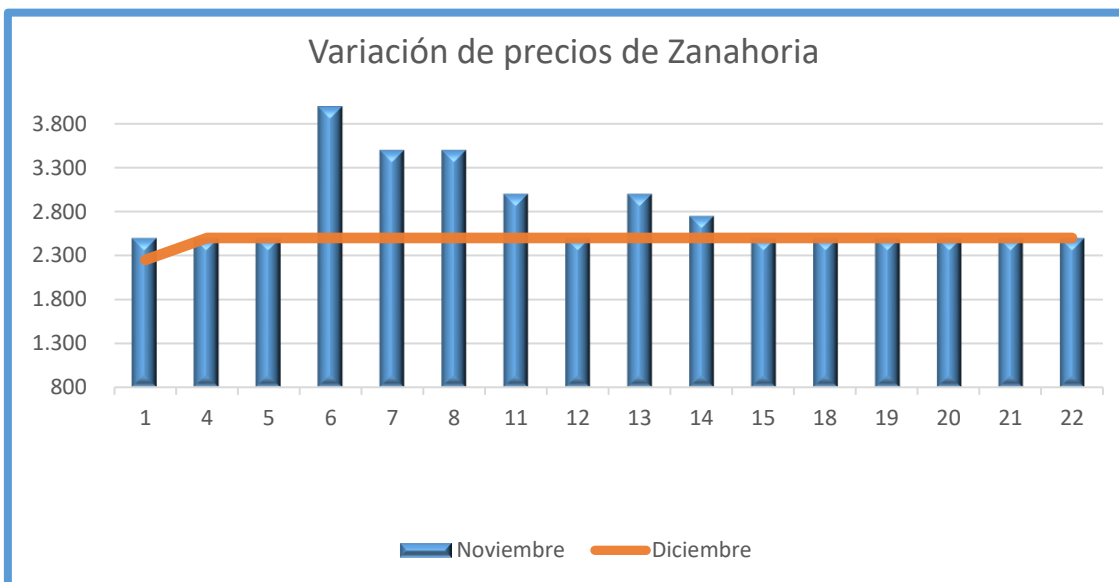


Fuente: Elaboración propia con datos de SIMA-DC-MAG

En el periodo de análisis del 15 al 22 de diciembre los precios de la cebolla estuvieron de 2.000G/kg a 2.500 G/kg con un promedio de 2.083 G/kg. Comparando los precios de la fecha 22 de diciembre con el precio de hacia un mes atrás la cebolla tuvo una variación de 25%, es decir el precio varió de 2.000 contra 2.500 (actual)



Fuente: Elaboración propia con datos de SIMA-DC-MAG

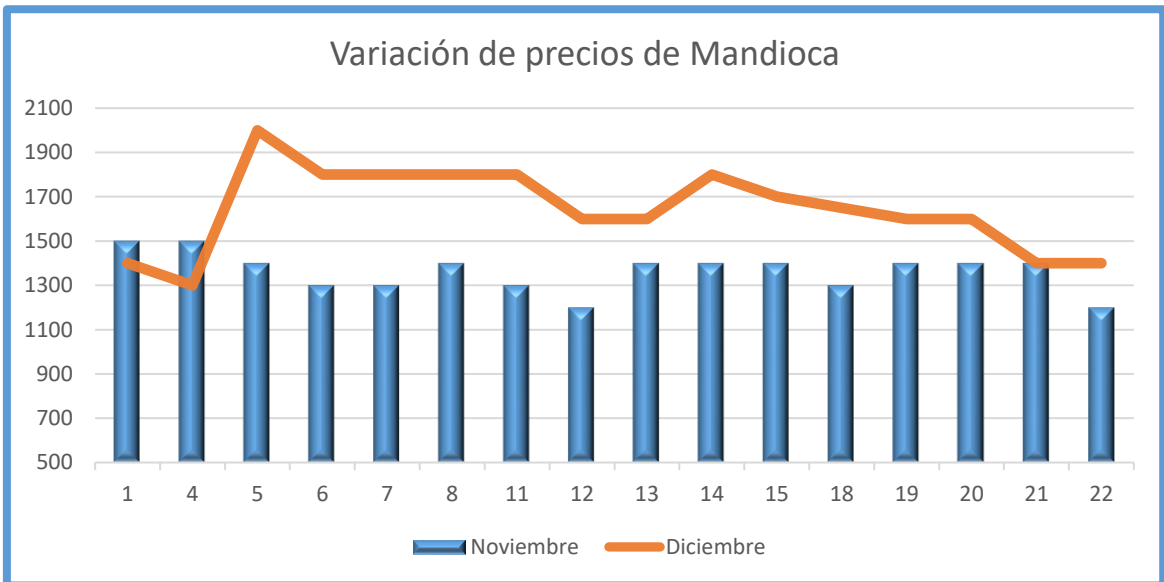


Fuente: Elaboración propia con datos de SIMA-DC-MAG

Respecto al rubro de la zanahoria, no tuvo una variación de precios semanal ni mensual, manteniéndose estable el precio de este rubro con un valor de 2.500 G/kg



Fuente: Elaboración propia con datos de SIMA-DC-MAG



Fuente: Elaboración propia con datos de SIMA-DC-MAG

En este periodo de estudio semanal, el precio varió entre 1.400 G/kg y 1.700 G/kg, que en promedio equivale a 1.558 G/kg. Comparando los días 22/12/2017 y 22/11/2017 los precios fueron de 1.400 y 1.200 G/kg respectivamente, con una variación que equivale a 17%