

## **Análisis de precios de productos hortofrutícolas seleccionados: periodo del 11 al 18 de agosto 2017**

El análisis de los precios de algunas hortalizas seleccionadas que se utilizan para el alimento diario en la mesa familiar, se puede notar que siempre hay variación de precios ya sea en alto o bajo porcentaje, esto se debe a los diversos factores que afectan la oferta de los mismos.

### **Tomate Lisa**

El tomate variedad lisa no tuvo variación semanal es decir comparando viernes 11/08/17 con 18/08/17. El rango de precio fue desde 5.000 G/kg hasta 5.566 G/kg, con un promedio de 5.222 G/kg. Haciendo una comparación de precios entre el 18/07/17 y 18/08/17 (un mes atrás), la variación fue de 13 %.

### **Tomate Sta. Cruz**

El Tomate Santa Cruz, tuvo un precio mínimo de 4.444 Gs/kg, y un precio máximo de 5.000 Gs/kg, teniendo así un promedio de 4.556 Gs/kg. Haciendo comparación de precios del día 18/07/17 de 4444 Gs/kg y el del día 18/08/17 de 5000 Gs/kg, la variación aproximada en 30 días fue de 13%.

### **Pimiento**

La variación de precios, del pimiento, en una semana fue de 5.000 a 7.000 Gs/kg. La comparación del 18 de agosto con los de un mes atrás mostró un cambio de -7%, en términos de precios de 6.500 G/kg en este mes contra 7.000 G/kg un mes atrás, que equivale en porcentaje -7%.

### **Cebolla**

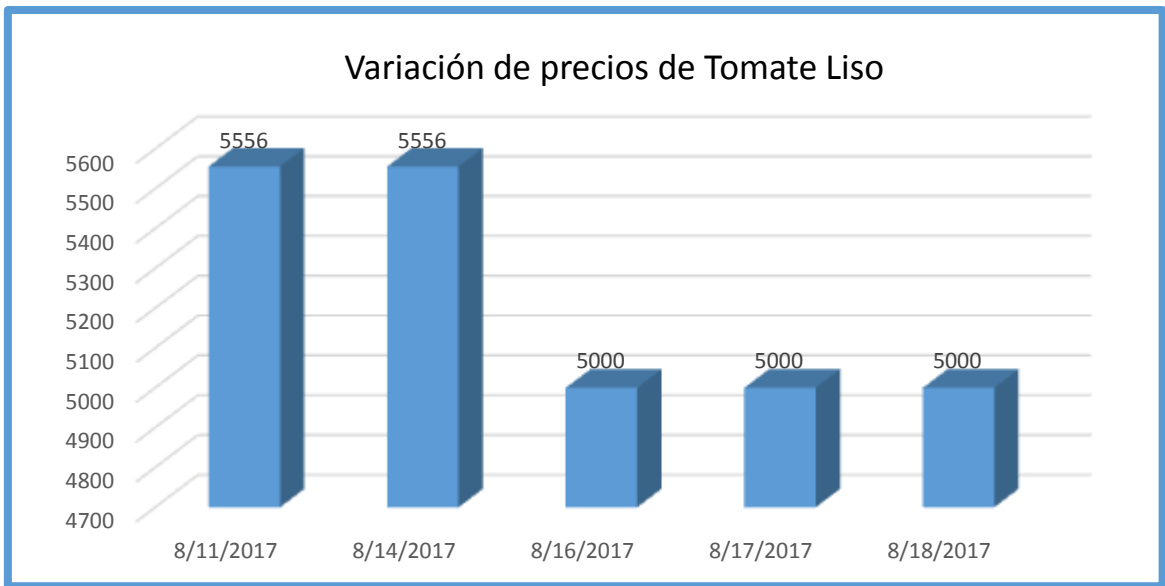
Para el caso de la cebolla hubo una variación de precios semanal (viernes y viernes) de 13%. En este rubro, el precio máximo con un valor 2.250 G/kg, el mínimo de 2.000 G/kg, estando el promedio en 2.350 G/kg. En tanto que la variación mensual también tuvo valores de 13%.

### **Zanahoria**

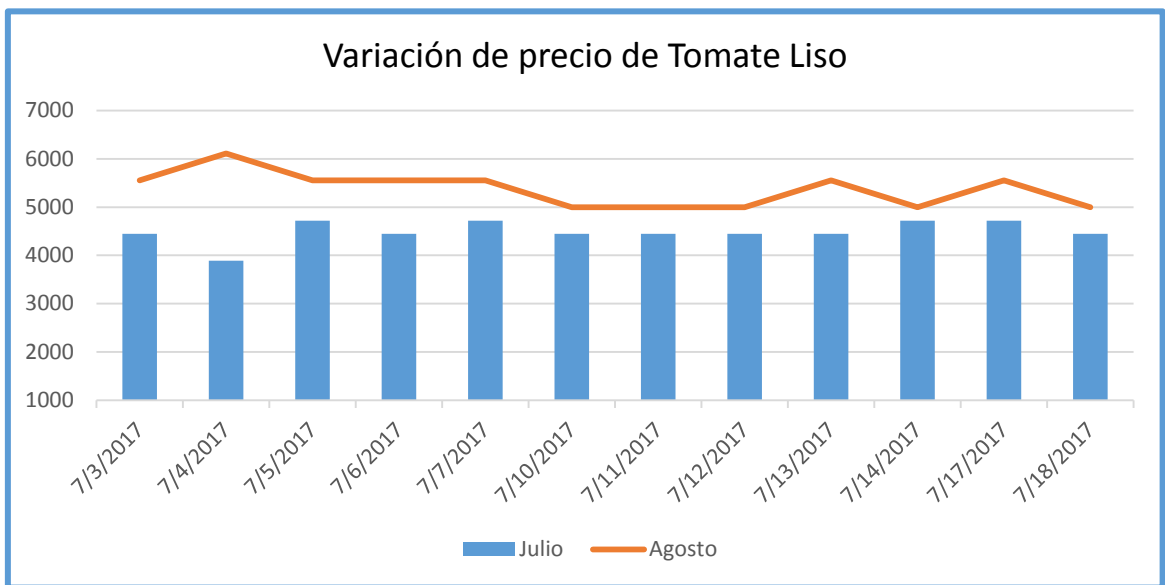
Respecto al rubro de la zanahoria, tuvo una variación de precios semanal (viernes y viernes) de -10% con un precio de 2.250 a 2.500 G/kg en la semana. En cuanto a la variación mensual entre el 18/07 y 18/08 con un valor de -25% ya que hace un mes atrás el precio era de 3.000G/kg.

### **Mandioca**

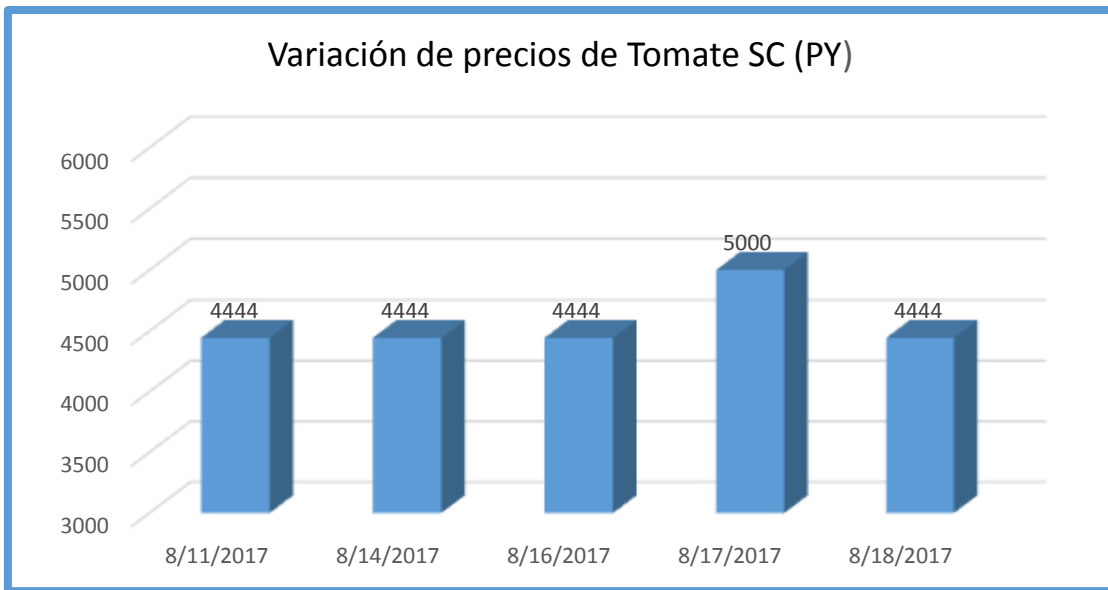
En este periodo de estudio, el rango de precio fue de 1.100 G/kg a 1.300 G/kg, estando el promedio en 1.200 G/kg, no teniendo variación los días 11/08/2017 y 18/08/2017 porque el precio se mantuvo a 1.200 G/kg. Haciendo una comparación de precios entre el 18/07/17 y el 18/08/17 (un mes atrás), la variación fue de -8%, es decir de 1.300 bajo a 1.200 G/kg



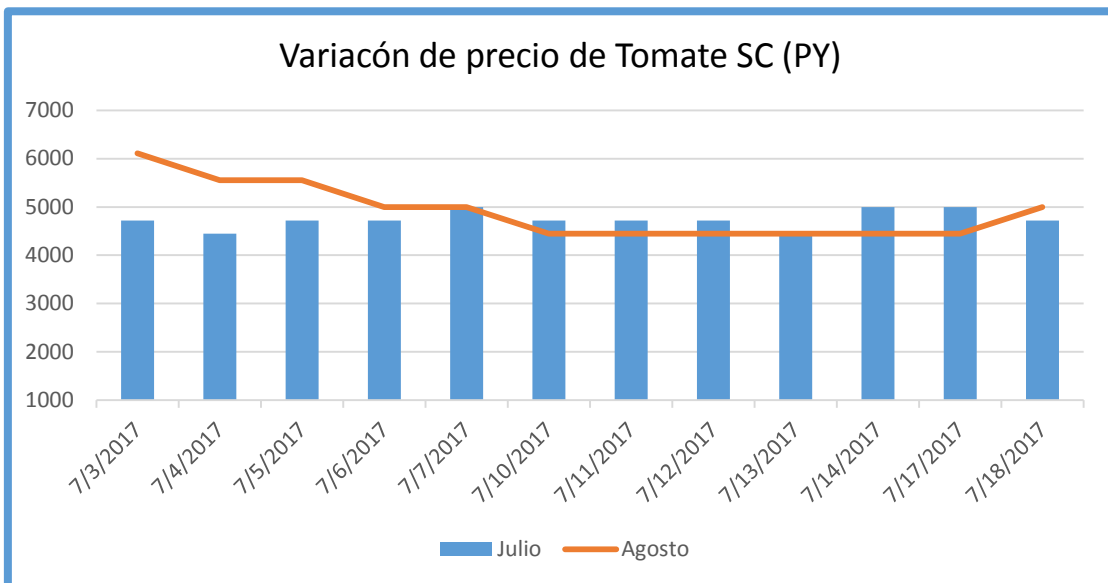
Fuente: Elaboración propia con datos de SIMA-DC-MAG



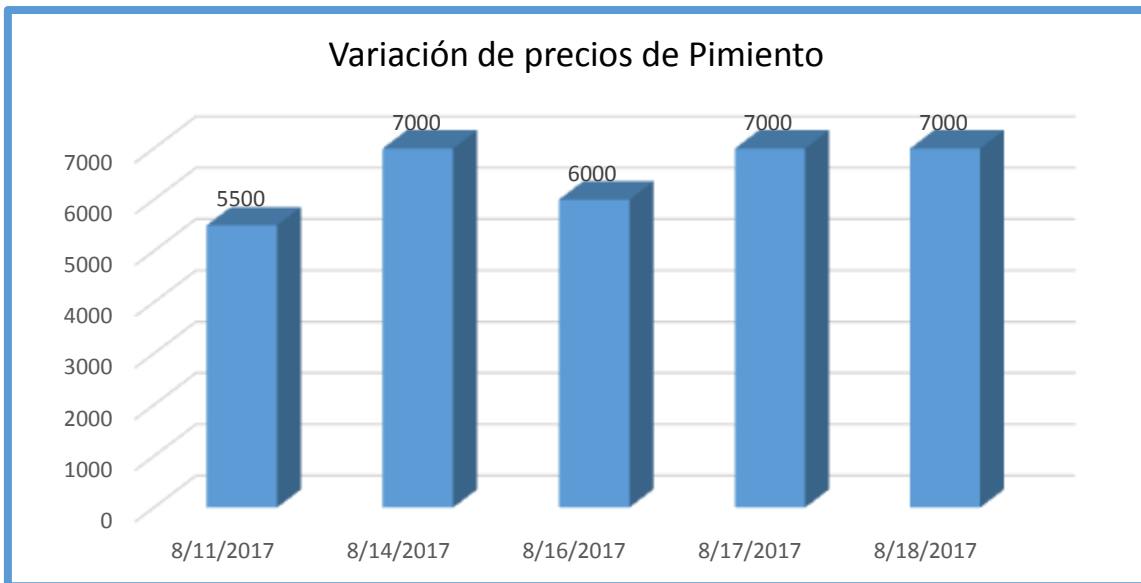
Fuente: Elaboración propia con datos de SIMA-DC-MAG



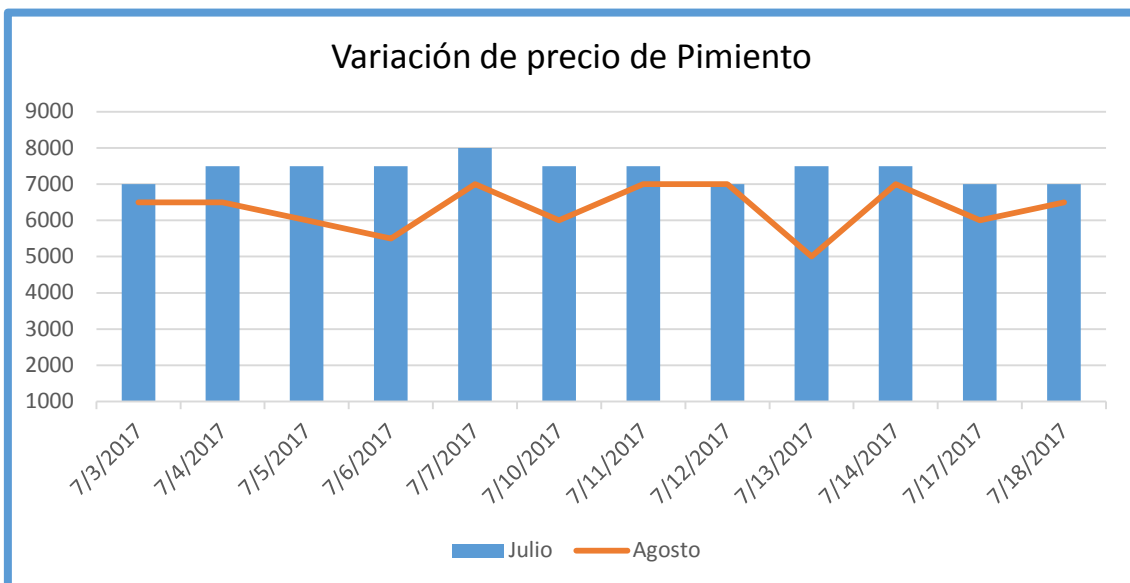
Fuente: Elaboración propia con datos de SIMA-DC-MAG



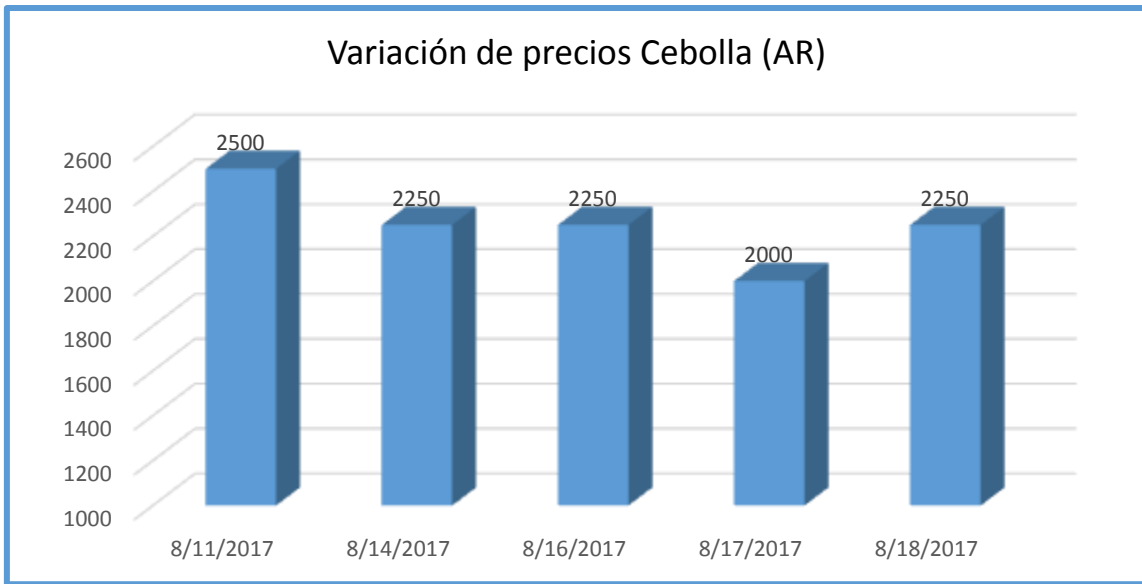
Fuente: Elaboración propia con datos de SIMA-DC-MAG



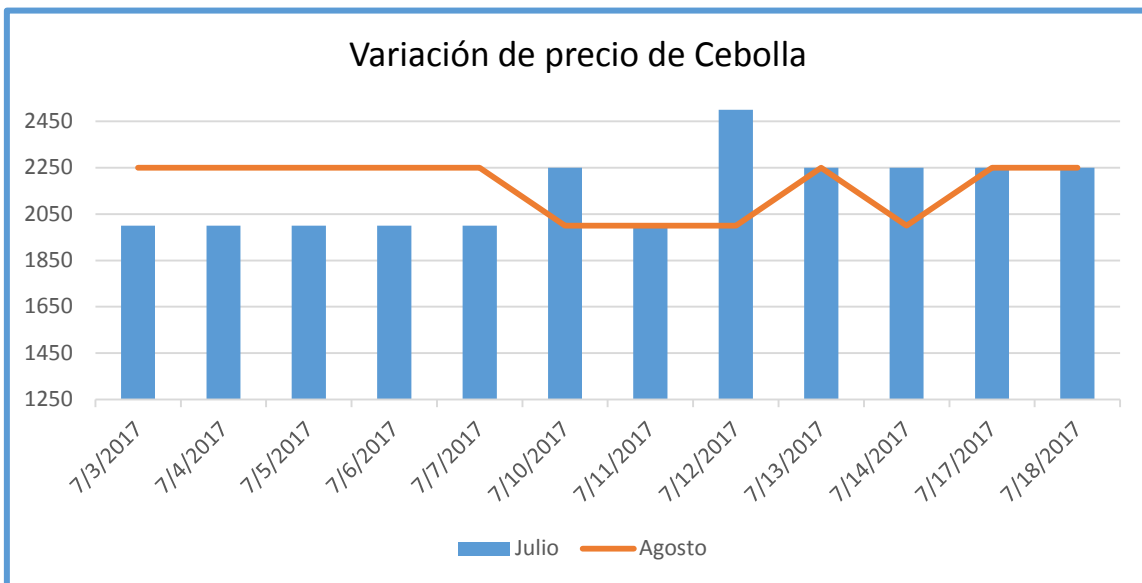
Fuente: Elaboración propia con datos de SIMA-DC-MAG



Fuente: Elaboración propia con datos de SIMA-DC-MAG



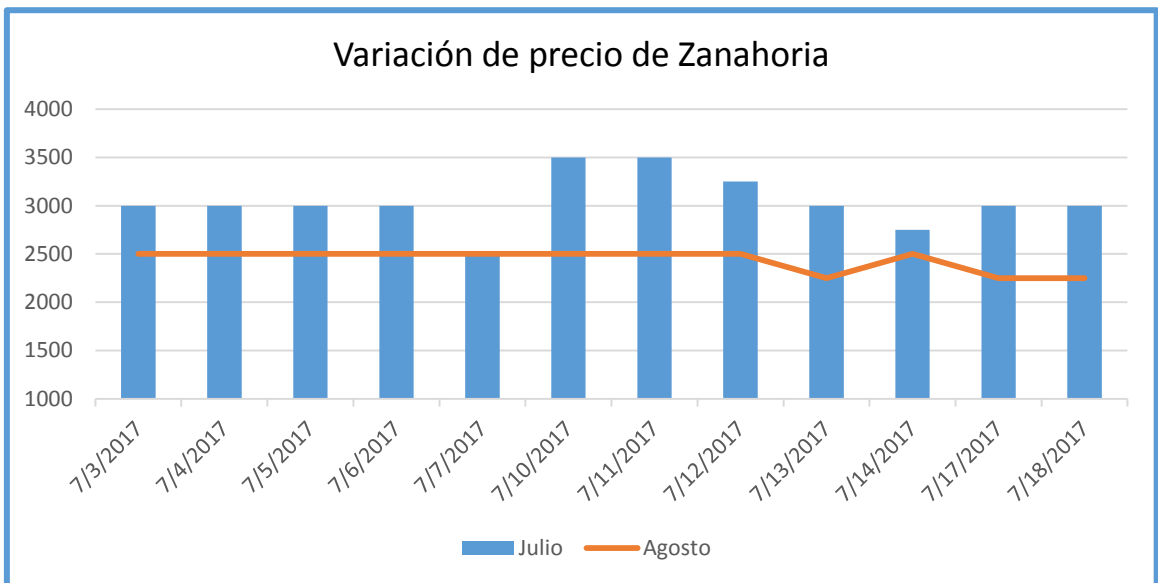
Fuente: Elaboración propia con datos de SIMA-DC-MAG



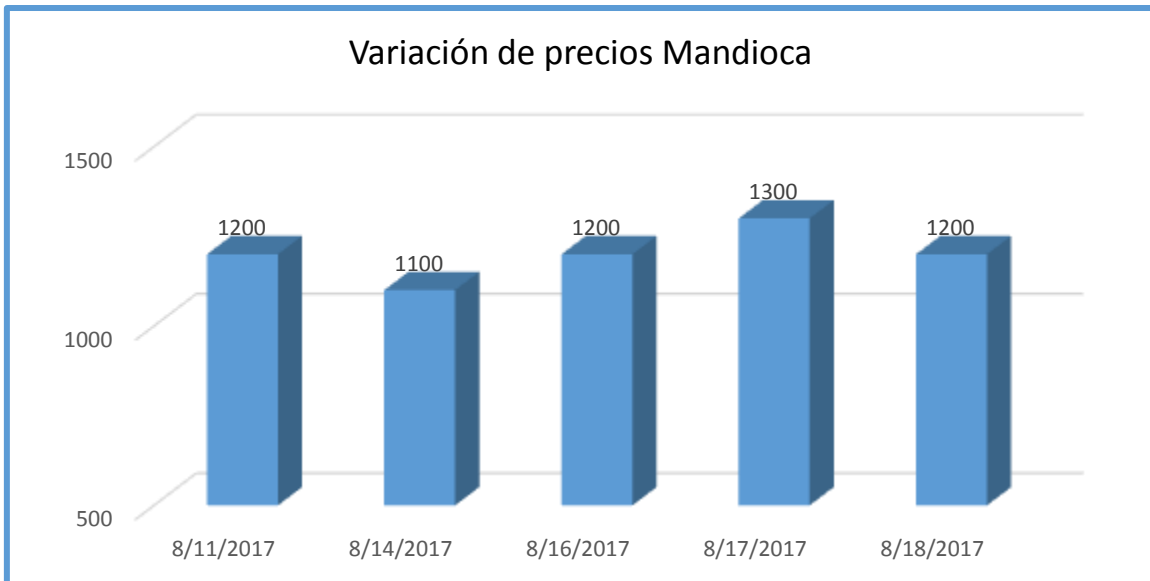
Fuente: Elaboración propia con datos de SIMA-DC-MAG



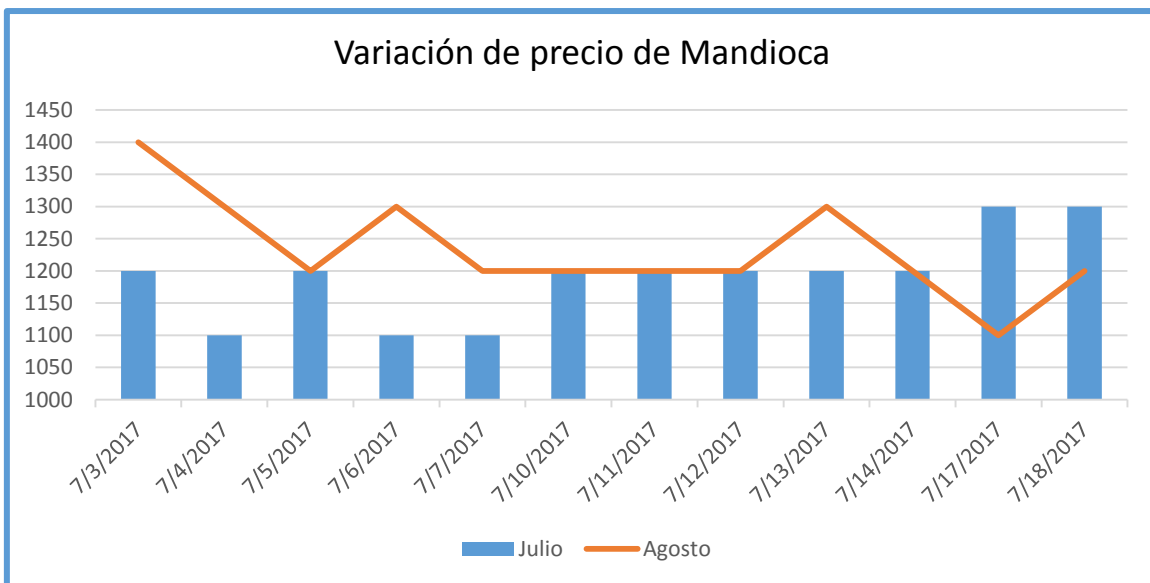
Fuente: Elaboración propia con datos de SIMA-DC-MAG



Fuente: Elaboración propia con datos de SIMA-DC-MAG



Fuente: Elaboración propia con datos de SIMA-DC-MAG



Fuente: Elaboración propia con datos de SIMA-DC-MAG