

Análisis de precios de productos hortofrutícolas seleccionados: periodo del 04 al 11 de agosto 2017

En la semana de análisis de los precios de hortalizas seleccionadas que se utilizan para el alimento diario en la mesa familiar se pudo notar variaciones en los mismos y se refleja en los siguientes gráficos

Tomate Lisa

El tomate variedad lisa tuvo una variación semanal de -10%, en este periodo de estudio haciendo una comparación del viernes 04/08/17 con 11/08/17. El rango de precio fue desde 5.000 G/kg hasta 5.566 G/kg, con un promedio de 5.222 G/kg. Haciendo una comparación de precios entre el 11/07/17 y 11/08/17 (un mes atrás), la variación fue de -10 %.

Tomate Sta. Cruz

El Tomate Santa Cruz, tuvo un precio mínimo de 4.444 Gs/kg, y un precio máximo de 5.000 Gs/kg, teniendo así un promedio de 4.667 Gs/kg. Haciendo comparación de precios del día 11/07/17 de 4.722 Gs/kg y el del día 11/08/17 de 4.444 Gs/kg, la variación aproximada en 30 días fue de -6%.

Pimiento

La variación de precios, del pimiento, en una semana fue de 5.500 a 7.000 Gs/kg. La comparación del 11 de agosto con los de un mes atrás mostró un cambio de -7%, en términos de precios de 7.000 G/kg en este mes contra 7.500 G/kg un mes atrás.

Cebolla

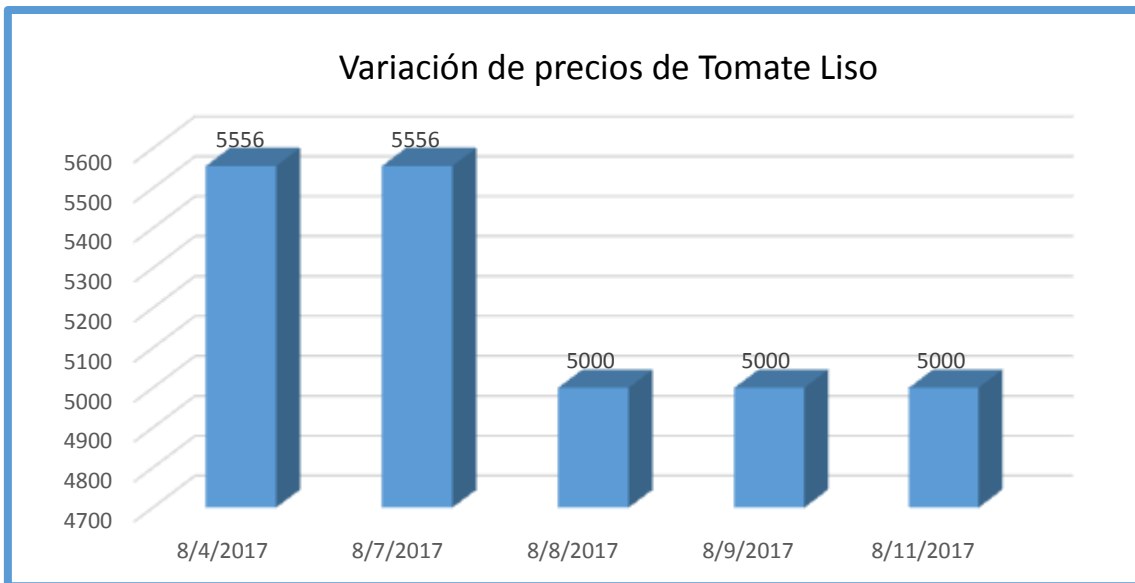
Para el caso de la cebolla hubo una variación de precios semanal (viernes y viernes) de -11%. En este rubro, el precio máximo con un valor 2.250 G/kg, el mínimo de 2.000 G/kg, estando el promedio en 2.100 G/kg. En tanto que en el análisis mensual no tuvo variación, es decir se mantuvo el precio con un valor de 2.000G/kg.

Zanahoria

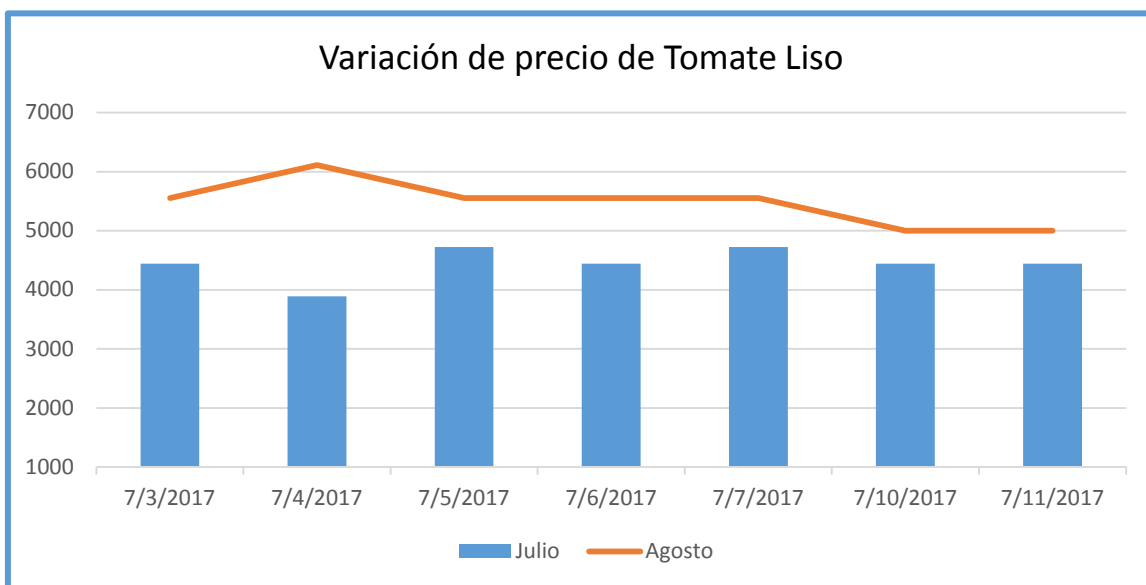
Respecto al rubro de la zanahoria, no tuvo una variación de precios semanal (viernes y viernes) es decir de 0% con un precio de 2.500 G/kg en la semana. En este rubro, el precio máximo, el mínimo y el promedio tienen valores iguales de 2.500 G/kg. Pero si tuvo variación mensual entre el 11/07 y 11/08 con un valor de -29% ya que hace un mes atrás el precio era de 3.500G/kg.

Mandioca

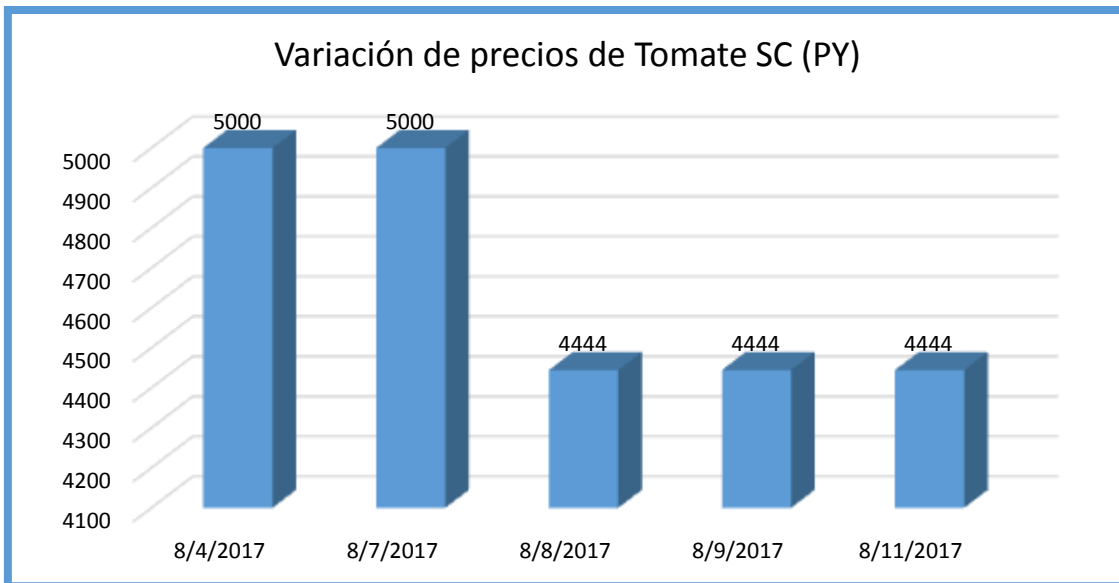
En el periodo de estudio, el rango de precio fue de 1.200 G/kg a 1.300 G/kg, estando el promedio en 1.220 G/kg, teniendo variación los días 04/08/2017 y 11/08/2017 que en porcentaje es -8%. Haciendo una comparación de precios entre el 11/07/17 y el 11/08/17 (un mes atrás), no hubo variación es decir el precio fue de 1.200G/kg.



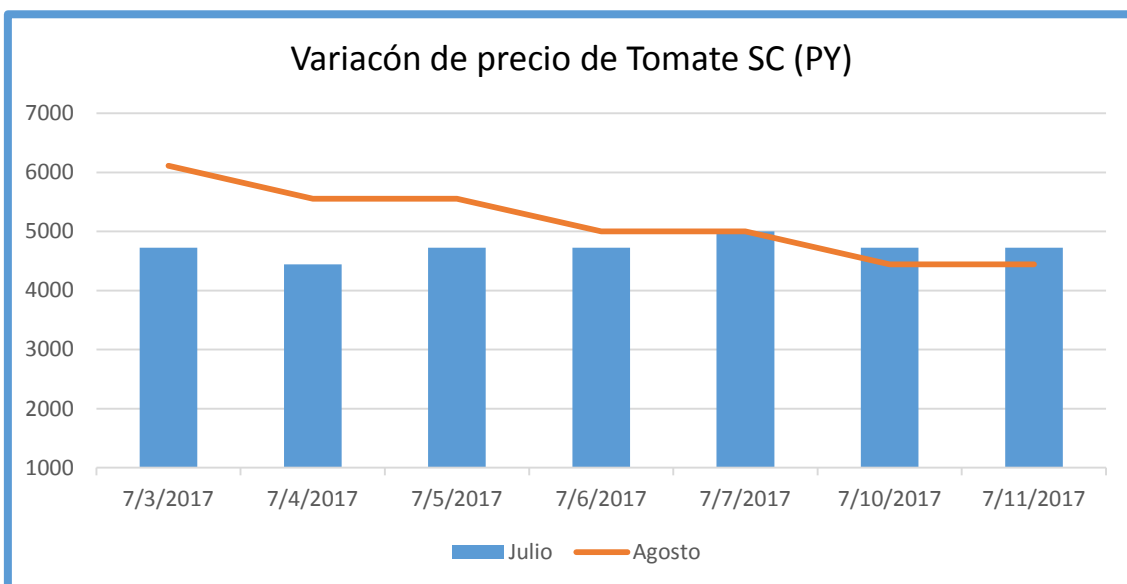
Fuente: Elaboración propia con datos de SIMA-DC-MAG



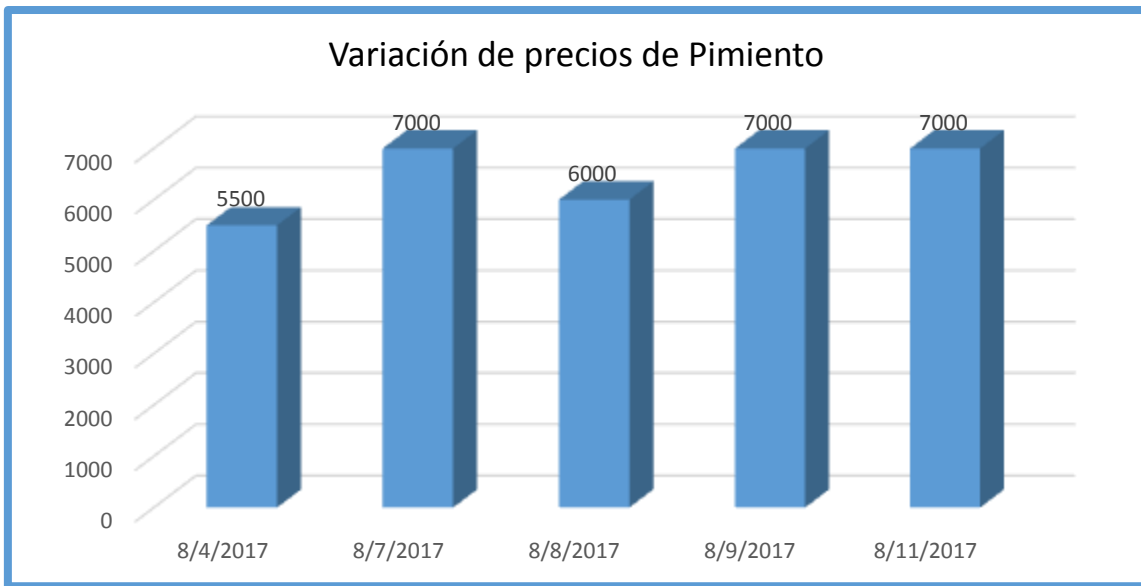
Fuente: Elaboración propia con datos de SIMA-DC-MAG



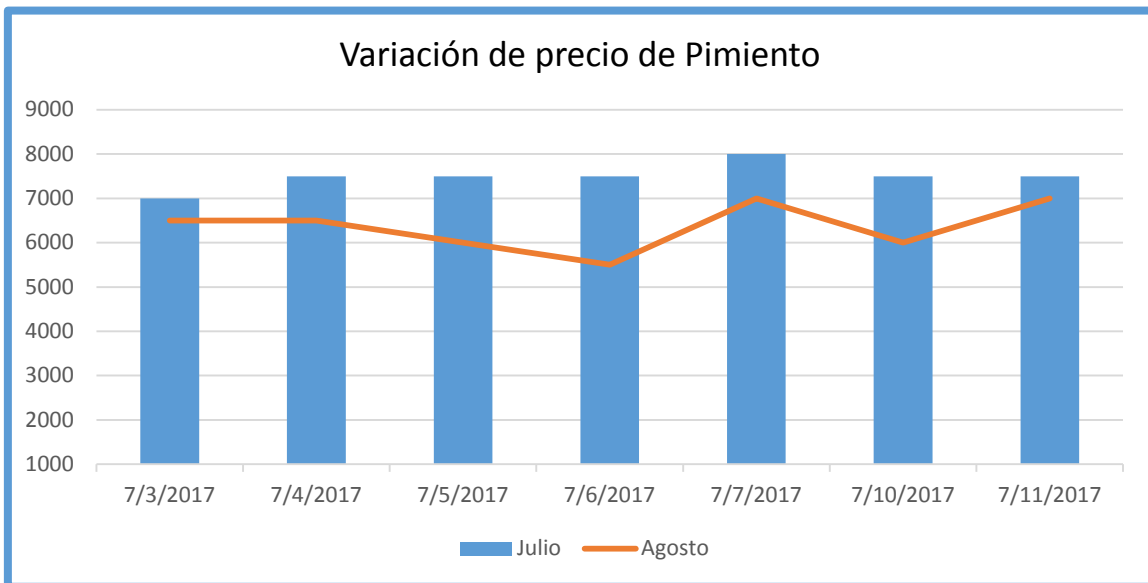
Fuente: Elaboración propia con datos de SIMA-DC-MAG



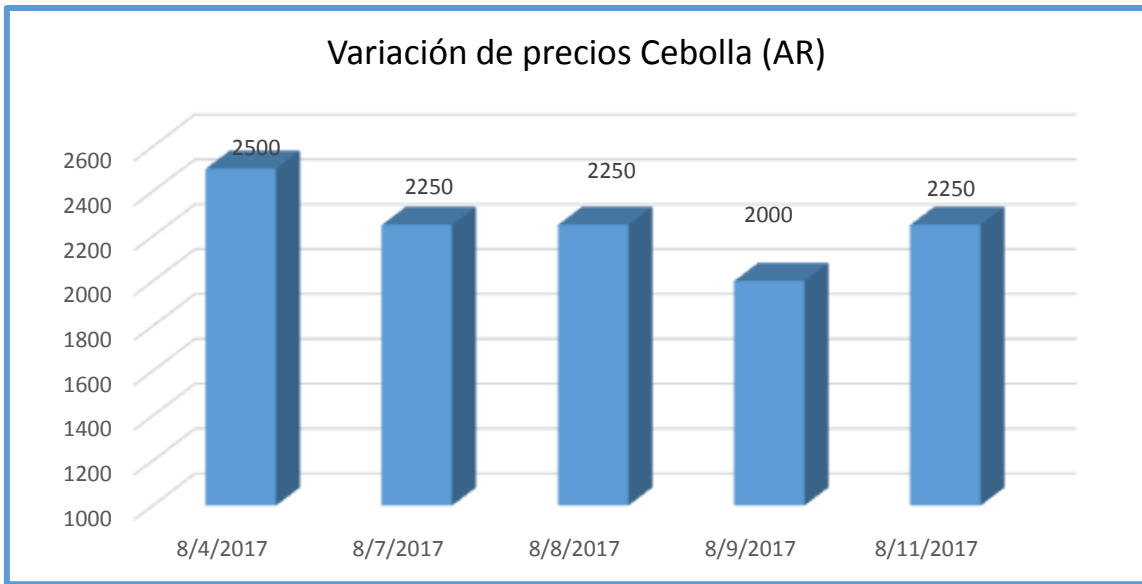
Fuente: Elaboración propia con datos de SIMA-DC-MAG



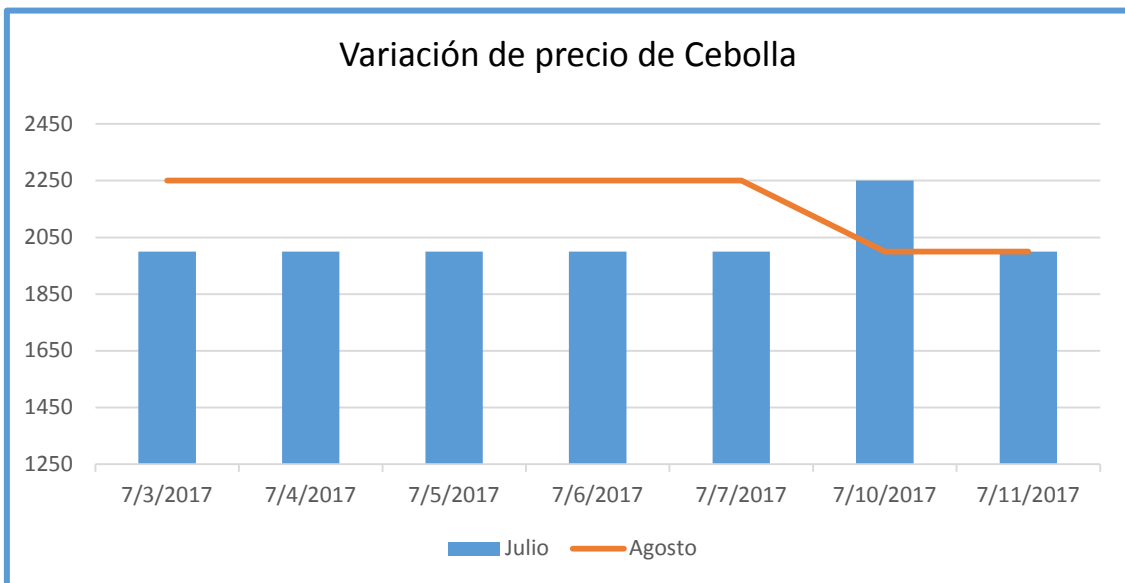
Fuente: Elaboración propia con datos de SIMA-DC-MAG



Fuente: Elaboración propia con datos de SIMA-DC-MAG



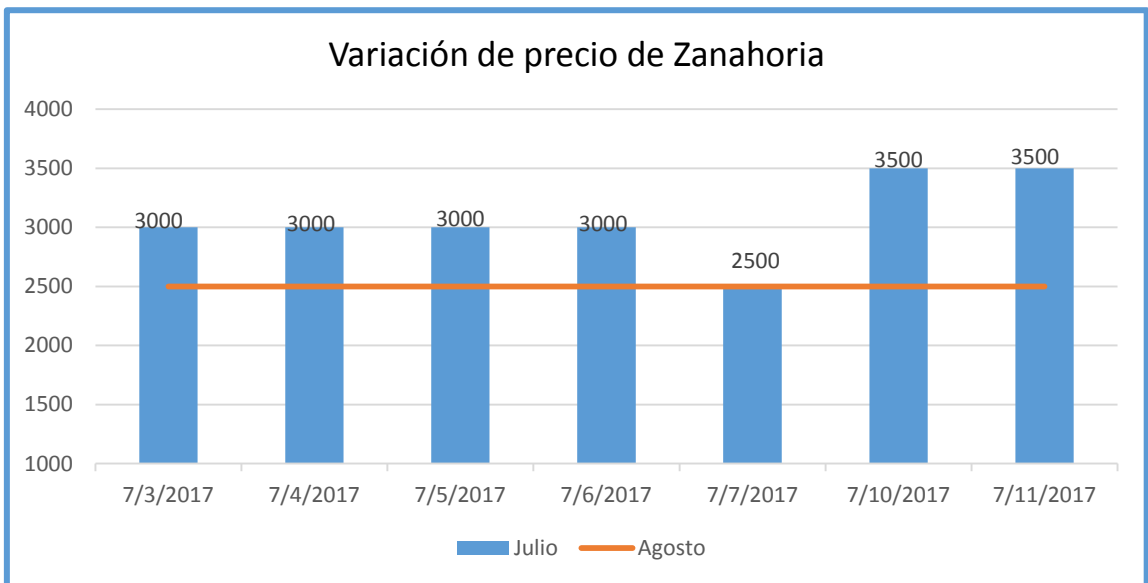
Fuente: Elaboración propia con datos de SIMA-DC-MAG



Fuente: Elaboración propia con datos de SIMA-DC-MAG



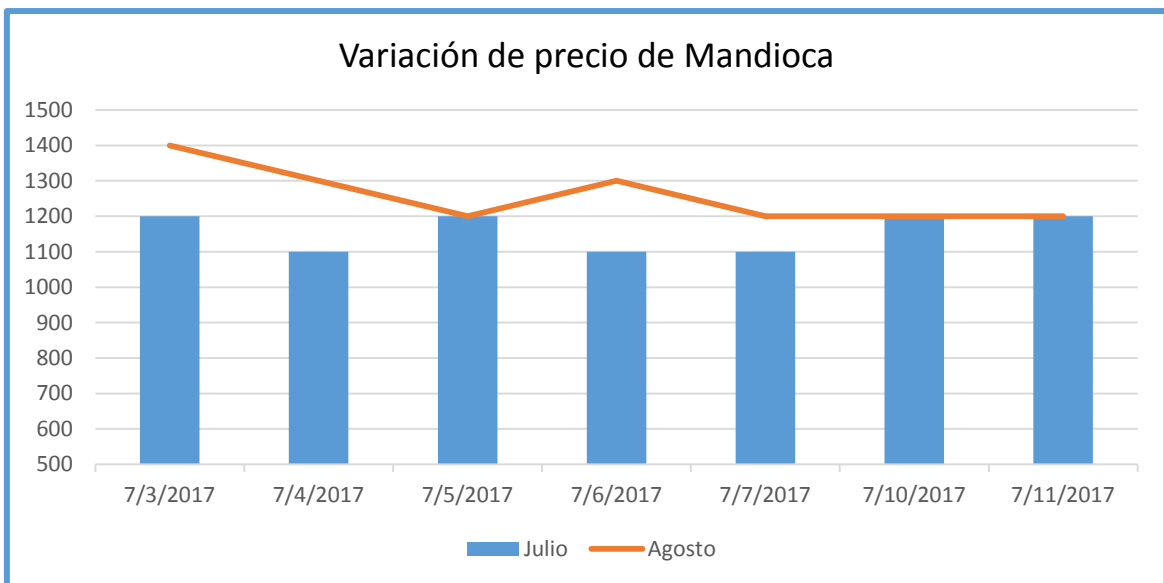
Fuente: Elaboración propia con datos de SIMA-DC-MAG



Fuente: Elaboración propia con datos de SIMA-DC-MAG



Fuente: Elaboración propia con datos de SIMA-DC-MAG



Fuente: Elaboración propia con datos de SIMA-DC-MAG